

PLUS+[®]
PLUSTCOLLECTION



IN/OUT
DOOR

FURNITURE

| | |
|---------------------------|---|
| Airball Armchair | pag. 52 |
| Airball Sofa | pag. 53 |
| Armilaria Stool | pag. 10 |
| Armilaria Table | pag. 12 |
| Bartolomeo | pag. 16 |
| Bartolomeo Corner | pag. 17 |
| Bartolomeo Display | pag. 22  |
| Big Cut Armchair | pag. 26 |
| Big Cut Corner | pag. 28 |
| Big Cut Module | pag. 29 |
| Big Cut Pouf | pag. 30 |
| Big Cut Table | pag. 31 |
| Enta | pag. 40 |
| Fura Stool | pag. 34  |
| Fura Table | pag. 35  |
| Fuzzy Stool | pag. 36 |
| Goen | pag. 38 |
| Gumball Armchair | pag. 44 |
| Gumball Sofa | pag. 46 |
| Gumball Sunlounge | pag. 48 |
| Jetlag | pag. 56  |
| Jetlag Chair | pag. 57  |
| Ohla | pag. 60 |
| Sat | pag. 62 |
| Simple Chair | pag. 66 |
| Simple Table | pag. 68 |
| T Ball | pag. 50 |
| Talea Chair | pag. 70 |
| Talea Bench | pag. 72 |

TECHNICAL DATA pag. 208

POTS

| | |
|-------------------|----------|
| Boyo | pag. 76 |
| Buba | pag. 78 |
| Cactus | pag. 80 |
| Cubalibre | pag. 82 |
| Diamond | pag. 84 |
| Drop | pag. 86 |
| Fuzzy Pot | pag. 88 |
| Giotto | pag. 90 |
| Harbo | pag. 92 |
| Humprey | pag. 94 |
| Madame | pag. 96 |
| Max | pag. 90 |
| MINI Rebelot | pag. 108 |
| Moai | pag. 98 |
| More | pag. 100 |
| Nicole | pag. 102 |
| Ninfea | pag. 104 |
| Rà | pag. 106 |
| Rebelot | pag. 108 |
| Renè | pag. 90 |
| Reverse | pag. 110 |
| Roo | pag. 112 |
| Saving/Space/Vase | pag. 114 |
| Sepio | pag. 116 |
| Shock | pag. 118 |
| T Ball Pot | pag. 122 |
| Tambo | pag. 120 |
| Tonqua | pag. 124 |
| Trottola | pag. 126 |

TECHNICAL DATA pag. 232

BASE ELEMENTS pag. 249

ACCESSORIES

| | |
|---------------|----------|
| Baddy | pag. 130 |
| Flower | pag. 138 |
| Godot | pag. 132 |
| Gradient 160 | pag. 134 |
| Gradient 180 | pag. 134 |
| Lapsus | pag. 136 |
| Leaf | pag. 138 |
| MINI Baddy | pag. 130 |
| Moon-Leaves 1 | pag. 140 |
| Moon-Leaves 2 | pag. 140 |

TECHNICAL DATA pag. 250

BASE ELEMENTS pag. 257

LIGHTS

| | |
|---------------------------------|--|
| Airball Armchair Light | pag. 176 |
| Airball Sofa Light | pag. 177 |
| Baddy Light | pag. 144 |
| Bartolomeo Light | pag. 148 |
| Bartolomeo Corner Light | pag. 149 |
| Bartolomeo Display Light | pag. 150  |
| Big Cut Armchair Light | pag. 154 |
| Big Cut Corner Light | pag. 155 |
| Big Cut Module Light | pag. 155 |
| Boyo Light | pag. 156 |
| Buba Light | pag. 158 |
| Cubalibre Light | pag. 160 |
| Drop Light | pag. 162 |
| Fura Stool Light | pag. 166  |
| Fura Table Light | pag. 167  |
| Godot Light | pag. 168 |
| Gumball Armchair Light | pag. 170 |
| Gumball Sofa Light | pag. 172 |
| Harbo Light | pag. 178 |
| Horn Light | pag. 180 |
| Humprey Light | pag. 182 |
| Ice-Cap Light | pag. 184 |
| Jetlag Light | pag. 188  |
| Jetlag Chair Light | pag. 189  |
| MINI Baddy Light | pag. 206 |
| MINI Rebelot Light | pag. 207 |
| Nicole Light | pag. 190 |
| Rebelot Light | pag. 192 |
| Roaming Light | pag. 194 |
| Roo Light | pag. 196 |
| Saving/Space/Vase Light | pag. 198 |
| Spot Light | pag. 200 |
| T Ball Light | pag. 174  |
| Trim Light | pag. 202 |

RGB LED Light pag. 288

LIGHTING COLOURS pag. 289

TECHNICAL DATA pag. 258

BASE ELEMENTS pag. 287



PLUS+[®]
PLUSTCOLLECTION

IN/OUT DOOR COLLECTION

PLUST Collection nasce nel 2006 come design brand di euro3plast spa, azienda leader nella realizzazione di vasi e accessori in plastica distribuiti in tutto il mondo, che vanta un sistema di gestione certificato ed una produzione interamente Made in Italy.

Guidato dall'art direction dello studio JoeVelluto (JVLT), PLUST Collection sviluppa insieme a importanti firme nazionali e internazionali sistemi di prodotto che comprendono e risolvono le diverse necessità degli spazi indoor e outdoor.

Complementi d'arredo, oggetti luminosi e vasi arredano spazi indoor e outdoor amplificando gli usi, rispettando le funzioni e incoraggiando la socialità.

La produzione interna permette di indagare continuamente la materia plastica e le sue tecnologie di lavorazione, assicurando quindi un continuo miglioramento della qualità e lo sviluppo di prodotti innovativi che esaudiscono le richieste sia del contract, grazie anche ad un sistema di servizi dedicato, che del privato.

I prodotti PLUST Collection sono stampati con la tecnologia del rotomoulding: la qualità della lavorazione, le nuove tecniche e il rispetto per l'ambiente hanno permesso di ottenere le certificazioni per i migliori standard di garanzia e sicurezza, nonché riconoscimenti per gli innovativi sistemi di produzione.

Per PLUST Collection la versatilità di un prodotto è la sua essenza, la resistenza è affidabilità, la leggerezza è comodità, l'estetica è piacere.

PLUST Collection was launched in 2006 as a design brand of euro3plast spa, a leading manufacturer of vases and plastic accessories distributed worldwide. The company boasts a certified management system and all its products are Made in Italy.

Under the art direction of JoeVelluto (JVLT) design studio and in collaboration with renowned national and international designers, PLUST Collection develops systems that meet the various requirements of indoor e outdoor spaces.

Furnishes, luminous objects, and vases decorate indoor and outdoor spaces whilst enhancing their functions and promoting sociability.

The in-house manufacturing process allows for continuous investigation of plastic and its processing technologies, thereby ensuring the highest quality and the development of innovative products that meet the requirements of both contract furniture suppliers (thanks to tailor-made services) and private customers.

PLUST Collection products are made with the rotomoulding technique. High quality machining and respect for the environment have allowed PLUST Collection to obtain certifications, which guarantee that the highest quality and safety standards are met, as well as important recognitions for its innovative production systems.

For PLUST Collection, the essence of a product lies in its versatility. Wear resistance is reliability, lightness is comfort, and aesthetics is pleasure.





FURNITURE

DENTRO O FUORI?
C'È SOLO L'IMBARAZZO
DELLA SCELTA

Sedute, tavoli, sgabelli pensati per creare originali combinazioni che si adeguano ad ogni tipologia di ambiente. Resta solo da scegliere il colore e la finitura: laccata consigliata per gli interni e colorata in massa per giardini e spazi pubblici. Ma non solo: materiali luminescenti, superfici cromate, opache e anche creazioni personalizzate.

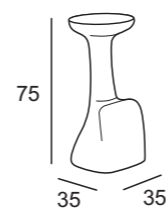
*IN OR OUT?
YOU'LL BE SPOILED
WITH ALL THE CHOICES*

Chairs, tables, stools designed to create original combinations that adapt to every type of environment. The only thing to do is to choose the colour and finishing: lacquered recommended for interior and coloured for gardens and public spaces. But not only: luminescent materials, chromed surfaces, matt and even customized creations.

ARMILLARIA FAMILY

DESIGN
ODOARDO FIORAVANTI





ARMILLARIA STOOL

DESIGN
ODOARDO FIORAVANTI
2010

INDOOR / OUTDOOR

DATI TECNICI / TECHNICAL DATA pag. 210

Colori Base /
Basic colours



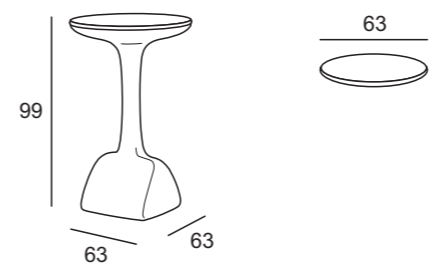
Una famiglia di prodotti nasce da una radice comune da cui si ri-producono e spuntano forme diverse che assolvono alle singole funzioni, così i pezzi di questa serie condividono una base da cui germogliano. "Armillaria Stool" è uno sgabello per spazi pubblici realizzato in rotomoulding, disponibile in svariati colori e particolarmente adatto a spazi pubblici e contract.

A family of products stems from a common root from which re-sprout and produce different forms that perform individual functions, so the pieces of this series share a base from which to sprout.
"Armillaria Stool" is a stool for public spaces made in rotomoulding, available in several colors. Especially suitable for public spaces and contract.

Immagini / Pictures

↓ Armillaria Stool colore base Nero perla, Armillaria Table colore base Nero perla+piano colore base Bianco C2, Simple family colore base Bianco C2
↓ Armillaria Stool basic colour Pearl black, Armillaria Table basic colour Pearl black+piano basic colour White C2, Simple family basic colour White C2

→ next pag: Colore base Tortora, Bianco C2, Giallo curry / Basic colour Tortora, White C2, Curry yellow



ARMILLARIA TABLE

DESIGN
ODOARDO FIORAVANTI
2010

INDOOR / OUTDOOR
DATI TECNICI / TECHNICAL DATA pag. 210

| Colori Base / Basic colours | Piano / Top |
|--------------------------------|----------------|
| | |
| | |
| | |
| | |
| | |
| | |

Tavolo in polietilene abbinato allo sgabello “Armillaria Stool” (vedi pagina precedente del catalogo). Accoppiato con un piano in materiali e finiture diverse, assume stili e connotazioni sempre nuovi. Il **piano** è disponibile in polietilene tinto in massa (la stessa finitura della base), in metacrilato lucido, o in multistrato di betulla, per creare un interessante abbinamento di materiali.

Table in polyethylene matched to the “Armillaria Stool” (see previous pag. on catalogue). Paired with top materials and different finishings, it takes on new styles and connotations. The **upper top** is available in a wide range of materials: the same finishing of the structure (coloured polyethylene), black or white glossy methacrylate, or birch plywood, to create an interesting combination of materials.

Immagini / Pictures
 ↓ Colore base Avorio+piano colore base Tortora, Giallo curry+piano colore base Bianco C2, Bianco C2+piano metacrilato Nero
 ↓ Basic colour Ivory+top basic colour Tortora, Curry yellow+top basic colour White C2, White C2+top methacrylate Black
 → next pag: Colore base Bianco C2+piano in legno Betulla / Basic colour White C2+top Birch plywood

BARTOLOMEO FAMILY

DESIGN
JOE VELLUTO (JVLT)

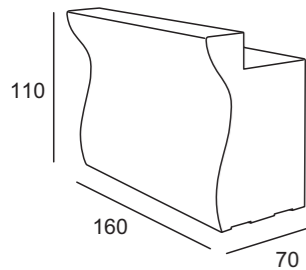




Versione light
Light version
pag. 148



Versione light
Light version
pag. 149



BARTOLOMEO

DESIGN
JOEVELLUTO (JVLT)
2013

INDOOR / OUTDOOR

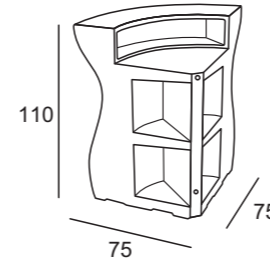
DATI TECNICI / TECHNICAL DATA pag. 212

Colori Base /
Basic colours



Elemento lineare dalla morbida linea estetica nata dall'esigenza ergonomica di accogliere comodamente le persone sedute attorno. Versatile e funzionale permette di creare infinite soluzioni strutturali: postazioni reception, banchi bar e consolle. La gamma completa di accessori bar e la versione Light rendono Bartolomeo un prodotto che si inserisce con disinvoltura nei notturni momenti di convivialità.

Linear element, whose aesthetic line stems from the ergonomic requirement to sit people comfortably around it. Versatile and functional, it allows the creation of infinite structural solutions: reception desks, bar counters, and consoles. The full range of bar accessories and its Light version make Bartolomeo the perfect product for convivial settings.



BARTOLOMEO CORNER

DESIGN
JOEVELLUTO (JVLT)
2013

INDOOR / OUTDOOR

DATI TECNICI / TECHNICAL DATA pag. 214

Colori Base /
Basic colours



Elemento angolare che può essere utilizzato da solo o in coppia per creare piccoli desk di accoglienza. Abbinato all'elemento lineare svolge funzione di raccordo per creare banconi bar o reception adatti a qualsiasi ambiente o necessità.

Corner element that can be used alone or paired to create small reception desks. Combined with the linear element, it can be used to create bar counters or reception desks that fit in any environment for any requirement.


STANDARD COMPOSITIONS

Articoli / Articles

Bartolomeo - 1 pz / pcs

Dimensioni / Dimensions

160 x 70 x 110 H




Articoli / Articles

Bartolomeo - 1 pz / pcs

Bartolomeo Corner - 1 pz / pcs

Dimensioni / Dimensions

235 x 75 x 110 H




Articoli / Articles

Bartolomeo - 1 pz / pcs

Bartolomeo Corner - 2 pz / pcs

Dimensioni / Dimensions

310 x 75 x 110 H




Articoli / Articles

Bartolomeo Corner - 2 pz / pcs

Dimensioni / Dimensions

150 x 75 x 110 H




Articoli / Articles

Bartolomeo - 3 pz / pcs

Bartolomeo Corner - 2 pz / pcs

Dimensioni / Dimensions

310 x 235 x 110 H




Articoli / Articles

Bartolomeo - 3 pz / pcs

Bartolomeo Corner - 5 pz / pcs

Dimensioni / Dimensions

310 x 310 x 110 H



Articoli / Articles

Bartolomeo - 4 pz / pcs

Bartolomeo Corner - 4 pz / pcs

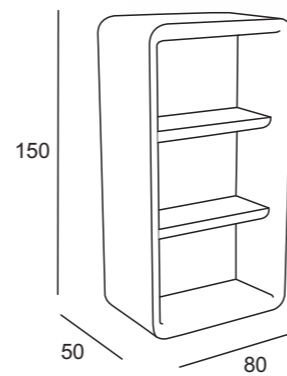
Dimensioni / Dimensions

310 x 310 x 110 H





Versione light
Light version
pag. 150



INDOOR / OUTDOOR

DATI TECNICI / TECHNICAL DATA pag. 214

Colori Base /
Basic colours



BARTOLOMEO DISPLAY

DESIGN
JOEVELLUTO (JVL)
2014

Display freestanding abbinato al bancone "Bartolomeo", adatto ad alloggiare bottiglie e strumenti utilizzati nell'ambito della ristorazione-bar. Utilizzato singolarmente, può diventare un utile elemento di arredo per contenere o mostrare qualsiasi oggetto.

*Freestanding display matched with the Bartolomeo bar counter. Suitable for housing bottles and catering utensils.
Used on its own, it can become a useful furnish to display any type of objects.*

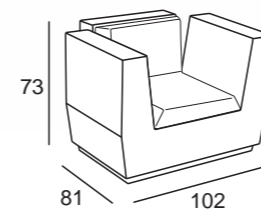
BIG CUT FAMILY

DESIGN
MATALI CRASSET





Versione light
Light version
pag. 154



INDOOR / OUTDOOR

DATI TECNICI / TECHNICAL DATA pag. 216

**Colori Base /
Basic colours**

Ecopelle / Sky



Tessuto tecnico / Technical fabric



BIG CUT ARMCHAIR

DESIGN
MATALI CRASSET
2013

Comoda poltrona con braccioli che rappresenta l'elemento principale del sistema "Big Cut", completa di un morbido cuscino, perfetto sia per ambienti indoor che outdoor. Un "taglio a V" è il denominatore comune che caratterizza e unisce ogni elemento del sistema, creando un family feeling estetico e funzionale, ideale per ambienti contract dinamici.

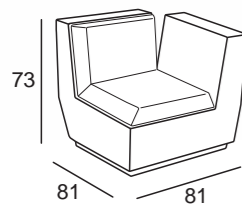
This comfortable armchair represents the main element of the "Big Cut" system. Its soft cushion makes it perfect both for outdoor and indoor use. The "V cut" is the common denominator of all the elements of the system, which creates a cosy yet functional space, ideal for dynamic contract furniture settings.



Versione light
Light version
pag. 155



Versione light
Light version
pag. 155



BIG CUT CORNER

DESIGN
MATALI CRASSET
2013

Elemento angolare adatto ad essere posto alle estremità di una composizione di moduli al fine di creare infinite soluzioni con il numero di posti a sedere necessario. Completo di cuscino adatto sia all'indoor che all'outdoor. A seconda dell'utilizzo, spostando il cuscino, si può ottenere un angolo destro o sinistro.

This corner element can be placed at the end of the modular composition to create infinite solutions, always with the right number of seats. Provided with a cushion suitable for both indoor and outdoor use. You can arrange the cushion to obtain a right or left corner, according to requirements.

INDOOR / OUTDOOR

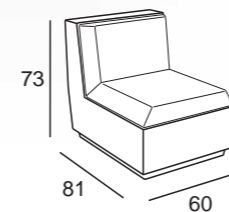
DATI TECNICI / TECHNICAL DATA pag. 216

Colori Base / Basic colours

Ecopelle / Sky



Tessuto tecnico / Technical fabric



BIG CUT MODULE

DESIGN
MATALI CRASSET
2013

Modulo senza braccioli che può essere utilizzato singolarmente o accostato ad uno o più elementi della famiglia "Big Cut". Abbinato a "Big Cut Corner" genera un divano dalla proporzione lineare desiderata. Completo di cuscino adatto sia all'indoor che all'outdoor.

Module without arms that can be used alone or in combination with other elements of the "Big Cut" family. Combine it with "Big Cut Corner" to create a sofa with the desired proportions. Provided with a cushion suitable for both indoor and outdoor use.

INDOOR / OUTDOOR

DATI TECNICI / TECHNICAL DATA pag. 216

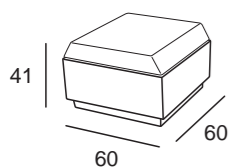
Colori Base / Basic colours

Ecopelle / Sky



Tessuto tecnico / Technical fabric





BIG CUT POUF

DESIGN
MATALI CRASSET
2013

Accostato agli elementi di "Big Cut family" funge da comodo poggiatesta creando isole e soluzioni diversificate di composizioni. Utilizzato singolarmente o in più pezzi accostati è possibile ricreare delle libere sedute informali. Completo di cuscino adatto sia all'indoor che all'outdoor.

Combined with the other elements of the "Big Cut family" it can serve as a comfortable footrest or it can be used to create islands and various compositions. Use it alone or combined with other pieces to create informal seats. Provided with a cushion suitable for both indoor and outdoor use.

INDOOR / OUTDOOR

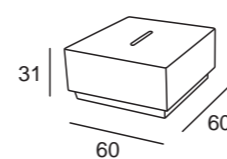
DATI TECNICI / TECHNICAL DATA pag. 216

Colori Base / Basic colours

Ecopelle / Sky



Tessuto tecnico / Technical fabric



BIG CUT TABLE

DESIGN
MATALI CRASSET
2013

Coffee table che può essere utilizzato singolo o integrato all'interno del sistema di sequenza modulare "Big Cut" attraverso un pratico sistema di fissaggio posto sul fondo.

This coffee table can be used alone or integrated into the "Big Cut" modular system, thanks to the practical fastening system at the bottom.

INDOOR / OUTDOOR

DATI TECNICI / TECHNICAL DATA pag. 218

Colori Base / Basic colours



FURA FAMILY

DESIGN
FORM US WITH LOVE





Versione light
Light version
pag. 166



Versione light
Light version
pag. 167

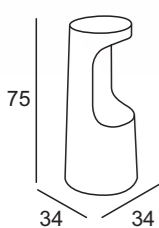


FURA STOOL

DESIGN
FORM US WITH LOVE
2014

Sgabello dalla linea pulita ed essenziale, la cui linearità viene interrotta da una rientranza per l'alloggio dei piedi, che rievoca il taglio della lavorazione di un tronco, "fura" in lingua svedese per l'appunto. Sul retro una maniglia agevola lo spostamento dello sgabello che viene completato dal tavolo coordinato "Fura Table".

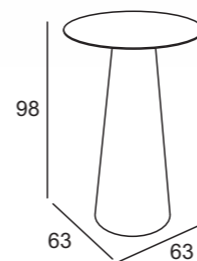
A stool with clean-cut lines interrupted by a recess that serves as a footrest, which brings to mind the cutting of a tree trunk, "fura" in Swedish. A handle on the rear makes it easy to move. The stool is matched with the "Fura Table".



INDOOR / OUTDOOR

DATI TECNICI / TECHNICAL DATA pag. 218

Colori Base / Basic colours



FURA TABLE

DESIGN
FORM US WITH LOVE
2014

Tavolo totemico abbinato allo sgabello "Fura Stool". La base conica permette una buona stabilità e il piano in HPL lo rende un prodotto durevole nel tempo, facile da pulire e adatto a qualsiasi bar o locale in contesto indoor e outdoor.

Table matched with the "Fura Stool". Its conical base gives it extra stability and the HPL tabletop makes it durable and easy to clean. Suitable for any indoor and outdoor environment.

INDOOR / OUTDOOR

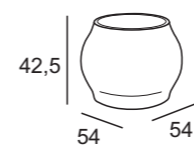
DATI TECNICI / TECHNICAL DATA pag. 218

Colori Base / Basic colours



Piano / Top





INDOOR / OUTDOOR

DATI TECNICI / TECHNICAL DATA pag. 220

| Colori Base / Basic colours | Laccati / Lacquered | Metallizzati / Metallized |
|--------------------------------|------------------------|------------------------------|
| | | |
| | | |
| | | |
| | | |
| | | |

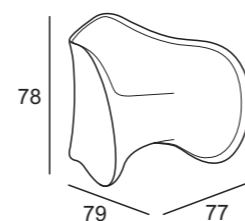


FUZZY STOOL

DESIGN
EDDY ANTONELLO
2008

Sgabello/tavolino dalle forme morbide, versatile ed adattabile a differenti contesti d'uso. Abbinato al vaso "Fuzzy Pot" (vedi pag. 88 del catalogo) permette di creare delle composizioni totemiche attraverso innumerevoli soluzioni compositive e cromatiche, e capovolto diventa a sua volta un generoso contenitore per piante di media grandezza o oggetti di uso quotidiano.

Stool/coffee table with soft shapes, versatile and adaptable to different contexts of use. Coupled with the vessel "Fuzzy Pot" (see pag. 88 catalogue) allows you to create totemic compositions through numerous compositional solutions and colors, and flipped in turn becomes a generous container plants of medium size or everyday objects.



GOEN

DESIGN
SETSU & SHINOBU ITO
2008

INDOOR / OUTDOOR

DATI TECNICI / TECHNICAL DATA pag. 220

Colori Base /
Basic colours



Laccati /
Lacquered

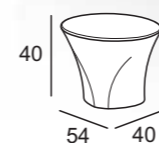


Metallizzati /
Metallized



Poltroncina in polietilene che trae ispirazione dal concetto orientale del "rapporto rotondo" espresso in termini formali per "favorire l'aggregazione" in un contesto di spazio relax. Ideale sia per l'outdoor che l'indoor, è disponibile in svariate finiture e colori. Abbinabile al tavolino "Enta" (vedi successiva del catalogo).

Polyethylene armchair inspired by the Eastern concept of "relationship round" expressed in formal terms to "improve the grouping" in a context of space to relax. Ideal for the outdoors and the indoors, is available in several finishing and colors. Matching to "Enta" coffee table (see next pag. on catalogue).



ENTA

DESIGN
SETSU & SHINOBU ITO
2008

INDOOR / OUTDOOR

DATI TECNICI / TECHNICAL DATA pag. 220

Colori Base /
Basic colours



Laccati /
Lacquered



Metallizzati /
Metallized




Tavolino abbinato alla poltrona "Goen" (vedi pag. precedente del catalogo),
realizzato in polietilene e disponibile in svariati colori.

Table combined with the chair "Goen" (see previous pag. on catalogue),
made of polyethylene and available in many colors.

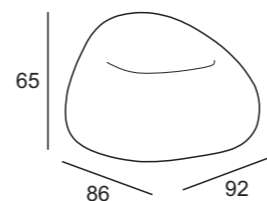
GUMBALL FAMILY

DESIGN
ALBERTO BROGLIATO






Versione light
Light version
pag. 170



INDOOR / OUTDOOR

DATI TECNICI / TECHNICAL DATA pag. 220

Colori Base /
Basic colours



Laccati /
Lacquered



Effetto Speciale /
Special Effect



GUMBALL ARMCHAIR

DESIGN
ALBERTO BROGLIATO
2009

Poltrona dalla forma ergonomica ed avvolgente, particolarmente adatta a contesti ricreativi. Disponibile in diverse varianti: in materiale laccato o in versione luminosa.

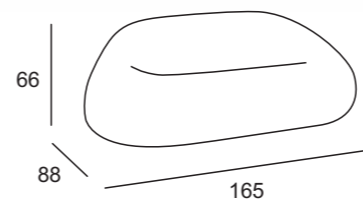
Disponibile anche in edizione speciale, riempita di mille palline colorate che traspaiono dalla superficie traslucida e morbida.

Ergonomically shaped and enveloping armchair, especially suitable for recreational settings. Available in several variants may be produced in lacquered material or in version with light.

The special edition is filled with thousands of colored balls that come through the translucent and soft surface available.



Versione light
Light version
pag. 172



GUMBALL SOFA

DESIGN
ALBERTO BROGLIATO
2011

INDOOR / OUTDOOR

DATI TECNICI / TECHNICAL DATA pag. 222

Colori Base /
Basic colours



Laccati /
Lacquered



Divanetto 2 posti, dall'estetica morbida ed avvolgente, che bene si integra alla famiglia di complementi d'arredo corredata da poltrona, tavolino/contenitore e lettino prendisole.

Sofa completa la famiglia di complementi d'arredo "Gumball".

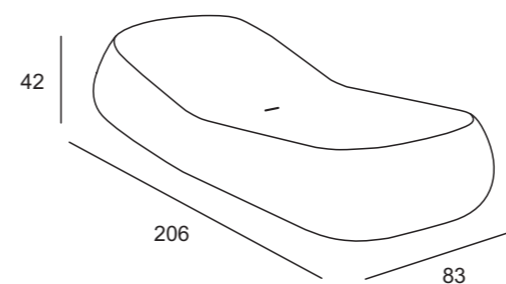
Two-Seat Sofa, with soft and embracing aesthetics, well integrated with the family of furniture, which includes an armchair, table/container and sunlounge.

Sofa completes the family of "Gumball" furnishing accessories.

Immagini / Pictures

↓ Gumball Sofa colore base Bianco C2; Gumball Armchair colore base Bianco C2; T Ball colore base Bianco C2+piano metacrilato Bianco; Gumball Sunlounge colore base Bianco C2; Rebelot 55 colore base Bianco C2
↓ Gumball Sofa basic colour White C2; Gumball Armchair basic colour White C2; T Ball basic colour White C2+top methacrylate White; Gumball Sunlounge basic colour White C2; Rebelot 55 basic colour White C2

→ next pag: Colore base Bianco C2 / Basic colour White C2

**INDOOR / OUTDOOR**

DATI TECNICI / TECHNICAL DATA pag. 222

Colori Base / Basic colours **Laccati / Lacquered****CUSCINO / CUSHION**

DATI TECNICI / TECHNICAL DATA pag. 222

Ecopelle / Sky



Tessuto tecnico / Technical fabric



GUMBALL SUNLOUNGE

DESIGN
ALBERTO BROGLIATO
2011

Letino prendisole da utilizzare in giardino o in zone relax, quali piscine, spa, resort, terme. L'inclinazione dello schienale consente una postura corretta e comoda.
Disponibile un cuscino in ecopelle o tessuto tecnico.

*This is a sunlounger to use in the garden or in an area dedicated to relaxation, such as a swimming pool, spa, resort or hot springs. The inclination of the back permits correct and comfortable posture.
Sky or technical fabric cushion available.*

Immagini / Pictures

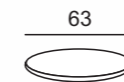
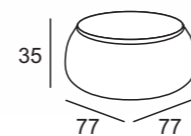
↓ Lapsus laccato Bianco; Gumball Sunlounger laccato Bianco; T Ball laccato Bianco+piano metacrilato Bianco

↓ Lapsus lacquered White; Gumball Sunlounger lacquered White; T Ball lacquered White+top methacrylate White

→ next pag: Gumball Sunlounger colore base Bianco C2 + cuscino tessuto tecnico; T Ball Pot colore base Bianco C2 / Gumball Sunlounger basic colour White C2 + technical fabric cushion; T Ball Pot basic colour White C2



Versione lampada
Light version
pag. 174



T BALL

DESIGN
ALBERTO BROGLIATO
2010

INDOOR / OUTDOOR

DATI TECNICI / TECHNICAL DATA pag. 222 - 224

| Colori Base / Basic colours | Laccati / Lacquered | Piano / Top |
|--------------------------------|------------------------|----------------|
| | | |
| | | |
| | | |
| | | |
| | | |

Tavolino / Contenitore.

Attraverso l'introduzione di un piano di chiusura il vaso "T Ball" (vedi pag. 122 del catalogo) assume svariate funzioni traducendosi in nuove possibilità di sistemi d'uso. Utilizzato come tavolino o contenitore, risulta particolarmente adatto all'abbinamento con la poltrona "Gumball" (vedi pag. 44 del catalogo).

Table / Container.


Through the introduction of a closure plan for the "T Ball" vase (see pag. 122 catalogue), it takes a variety of functions resulting in new opportunities for systems usage. Used as a coffee table or container, it's particularly suitable when matched with the armchair "Gumball" (see pag. 44 catalogue).

Immagini / Pictures

↓ Gumball Armchair colore base Bianco C2; T Ball colore base Bianco C2+piano metacrilato Bianco; Gumball Sunlounge colore base Bianco C2; Nicole Light colore base Neutro
↓ Gumball Armchair basic colour White C2; T Ball basic colour White C2+piano metacrilato White; Gumball Sunlounge basic colour White C2; Nicole Light basic colour Neutral
→ next pag: Colore base Bianco C2+piano in multistrato Betulla; colore base Fucsia+piano Bianco C2; Gumball colore base Bianco C2
→ next pag: Basic colour White C2+piano Birch plywood; basic colour Fuchsia+piano White C2; Gumball Armchair basic colour White C2



Versione light
Light version
pag. 176

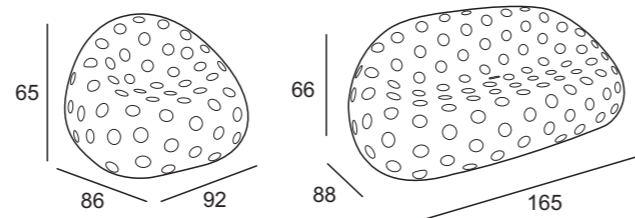


Versione light
Light version
pag. 177



AIRBALL FAMILY

DESIGN
ALBERTO BROGLIATO
2013



INDOOR / OUTDOOR

DATI TECNICI / TECHNICAL DATA pag. 224

Colori Base /
Basic colours



Poltroncina "Airball Armchair" e divano "Airball Sofa" derivati dalla famiglia "Gumball", di grande impatto scenico e adatti ad ambienti in cui necessitano soluzioni di forte personalità. La superficie forata "svuota" gli oggetti e conferisce una leggerezza inedita per questa tipologia di arredi.

This armchair "Airball Armchair" and sofa "Airball Sofa" set deriving from the "Gumball" family has great impact and is suitable for rooms that require solutions with great character. The openings on the surface give unrivalled lightness for this kind of furniture.

JETLAG FAMILY

DESIGN
CÉDRIC RAGOT

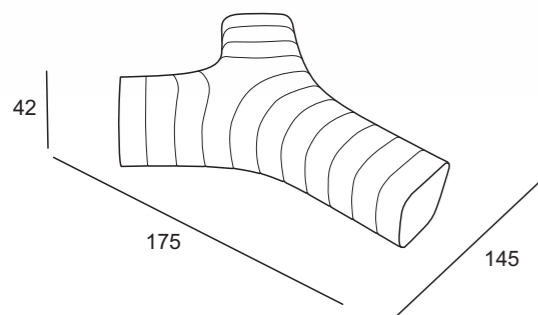




Versione light
Light version
pag. 188



Versione light
Light version
pag. 189



JETLAG

DESIGN
CÉDRIC RAGOT
2014

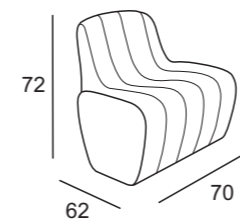
Panca modulare disegnata per grandi spazi indoor o outdoor, caratterizzata da scanalature che, oltre a creare una texturizzazione elegante, danno continuità quando più moduli vengono accoppiati assieme. Più elementi accostati possono ricreare comodi divani o composizioni articolate e dinamiche. Disponibile su richiesta il sistema di fissaggio a terra (vedi pag. 226 del catalogo).

Modular bench designed for large indoor or outdoor places. The grooves it features create an elegant texture and give continuity to the form, concealing the joints when multiple modules are put together. You can combine several units to create comfortable sofas or dynamic compositions. Available on request the fixing kit system (see pag. 226 catalogue).

INDOOR / OUTDOOR

DATI TECNICI / TECHNICAL DATA pag. 224

Colori Base / Basic colours



JETLAG CHAIR

DESIGN
CÉDRIC RAGOT
2014

Seduta modulare e spaziosa abbinata alla panca "Jetlag". Più elementi seduta accostati possono ricreare comodi divani, mentre inseriti tra i moduli panca rendono articolata e dinamica la composizione. Disponibile su richiesta il sistema di fissaggio a terra (vedi pag. 226 del catalogo).

A roomy modular chair matched with the Jetlag bench. You can combine several chairs to create comfortable sofas or insert a bench between the modules to create dynamic compositions. Available on request the fixing kit system (see pag. 226 catalogue).

INDOOR / OUTDOOR

DATI TECNICI / TECHNICAL DATA pag. 226

Colori Base / Basic colours



STANDARD COMPOSITIONS

Articoli / Articles

Jetlag - 2 pz / pcs

Dimensioni / Dimensions

350 x 145 x 42 H

**Articoli / Articles**

Jetlag - 2 pz / pcs

Dimensioni / Dimensions


344 x 170 x 42 H

**Articoli / Articles**

Jetlag - 4 pz / pcs

Dimensioni / Dimensions


434 x 434 x 42 H

**Articoli / Articles**

Jetlag - 4 pz / pcs

Dimensioni / Dimensions

300 x 657 x 42 H

**Articoli / Articles**

Jetlag Chair - 4 pz / pcs

Dimensioni / Dimensions

280 x 62 x 72 H


**Articoli / Articles**

Jetlag - 2 pz / pcs

Jetlag Chair - 4 pz / pcs

Dimensioni / Dimensions

630 x 145 x 72 H


**Articoli / Articles**

Jetlag - 4 pz / pcs

Jetlag Chair - 5 pz / pcs

Dimensioni / Dimensions

714 x 504 x 72 H

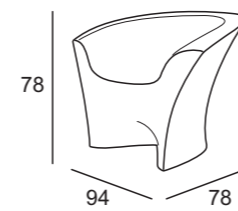
**Articoli / Articles**

Jetlag - 6 pz / pcs

Jetlag Chair - 2 pz / pcs

Dimensioni / Dimensions

778 x 375 x 72 H



OHLA

DESIGN
ALBERTO BROGLIATO
2008

INDOOR / OUTDOOR

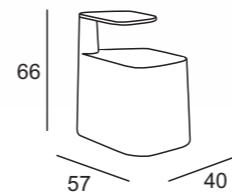
DATI TECNICI / TECHNICAL DATA pag. 226

Colori Base /
Basic colours Laccati /
Lacquered Metallizzati /
Metallized



Poltroncina in polietilene dalle linee dinamiche e contemporanee. Arreda con personalità spazi sia interni che esterni. Abbinabile a "Fuzzy Stool" oppure a "T Ball", utilizzandoli come tavolino (vedi pag. 36, 50 del catalogo).

Polyethylene armchair with dynamic and contemporary lines. Both indoor and outdoor rooms are decorated with personality. Matching to "Fuzzy Stool" or "T Ball", used as a coffee table (see pag. 36, 50 catalogue).



SAT
DESIGN
MARCO ZITO
2012



Selezione ADI Design Index 2013
ADI Design Index 2013 selection

INDOOR / OUTDOOR

DATI TECNICI / TECHNICAL DATA pag. 226

Colori Base / Basic colours



Seduta.

Grazie al piano d'appoggio girevole in legno o HPL, risulta ideale per soste brevi in spazi pubblici di grande passaggio come bar, aree relax e spazi ad uso commerciale quali sale studio, aree meeting, biblioteche.

Chair.

Thanks to the HPL or wooden swivel support, this stool is ideal for short stops in public areas with a lot of traffic, such as bars, rest areas, areas for commercial use such as offices, studio waiting rooms and meeting areas.

SIMPLE FAMILY

DESIGN
JOEVELLUTO (JVLT) +
EDDY ANTONELLO





SIMPLE CHAIR

DESIGN
JOVELLUTO (JVLT) + EDDY ANTONELLO
2010

INDOOR / OUTDOOR

DATI TECNICI / TECHNICAL DATA pag. 228

Colori Base /
Basic colours

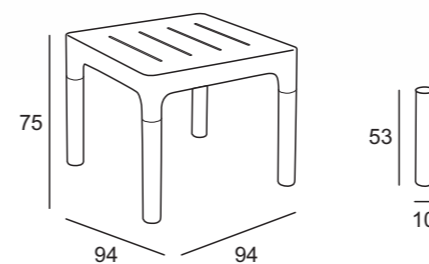


Seduta che utilizza la tecnica del rotomoulding. Impilabile, solida, ideale per l'esterno: sono le caratteristiche di una seduta archetipo dalla semplicità apparente, che ben si inserisce all'interno di spazi pubblici o domestici. Abbinabile al tavolo "Simple Table" (vedi pag. successiva del catalogo).

Chair that uses the rotomoulding technique. Stackable, solid, ideal for outdoor use: are the characteristics of a chair by the archetype apparent simplicity that fits well in domestic or public spaces. Matching to "Simple Table" (see next pag. on catalogue).

Immagini / Pictures

↓ Simple Chair colore base Nero perla; Simple Table colore base Bianco C2; Gumball family colore base Bianco C2; Nicole Light colore base Neutro
↓ Simple Chair basic colour Pearl black; Simple Table basic colour White C2; Gumball Family basic colour White C2; Nicole Light basic colours Neutral
→ next pag: Colore base Verde acido, Nero perla / Basic colour Acid green, Pearl black

**INDOOR / OUTDOOR**

DATI TECNICI / TECHNICAL DATA pag. 228

**Colori Base /
Basic colours****Gamba extra /
Extra leg**

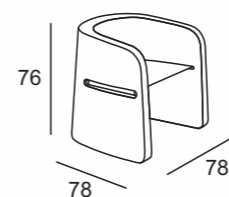
SIMPLE TABLE

DESIGN

JOVELLUTO (JVLT) + EDDY ANTONELLO
2010

Tavolo abbinato alla seduta "Simple Chair" (vedi pag. precedente del catalogo). Le gambe smontabili e disponibili in diversi colori, offrono la possibilità di creare molteplici soluzioni cromatiche per differenti contestualizzazioni d'arredo.

Table matched with the "Simple Chair" (see previous pag. on catalogue). The detachable legs available in different colors, offer the possibility to create many different color solutions for contextualization of furniture.



TALEA CHAIR

DESIGN
MARCO ZITO
2011

INDOOR / OUTDOOR

DATI TECNICI / TECHNICAL DATA pag. 228-230

Colori Base / Basic colours **Laccati / Lacquered**

Tessuto / Fabric Tessuto / Fabric

Legno / Wood Legno / Wood

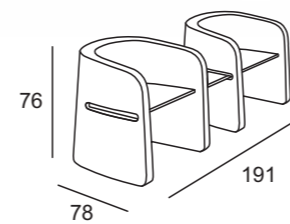
Legno / Wood Legno / Wood

Seduta.
Oggetto versatile con piano di seduta in tessuto o legno che, come suggerisce il nome, con un semplice incastro centrale può trasformarsi in panca per soste brevi in spazi pubblici, sale attese e aree di passaggio.

Chair.
Versatile object with a fabric or wooden seating which, as the name suggests, with a simple central notch, it can generate a bench suitable for public spaces and waiting rooms.

Immagini / Pictures

↓ Talea Chair laccato Bianco+seduta in tessuto; Talea Chair colore base Tortora+seduta in legno; Talea Bench colore base Bianco C2
↓ Talea Chair lacquered White+fabric seating; Talea Chair basic colour Tortora+wood seating; Talea Bench coloured White C2
→ next pag: Colore base Bianco C2+seduta in tessuto, colore base Tortora+seduta in tessuto / Basic colour White C2+fabric seating, basic colour Tortora+fabric seating



INDOOR / OUTDOOR

DATI TECNICI / TECHNICAL DATA pag. 230

Colori Base / Basic colours Laccati / Lacquered



TALEA BENCH

DESIGN
MARCO ZITO
2011

Panca.
Panca composta da due poltroncine "Talea" e un piano seduta in legno di betulla. Questa composizione genera un utile piano d'appoggio tra le due sedute.

Bench.
Bench made of two "Talea Chairs" and a birch plywood seating. This composition generate a useful top between the two chairs.



POTS

IL VASO È UNO DEI
PRIMISSIMI PROGETTI
DI INDUSTRIAL DESIGN

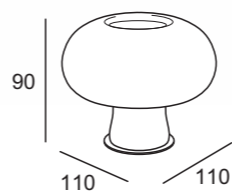
*THE VASE IS ONE OF
THE FIRST INDUSTRIAL
DESIGN PROJECT*

Nasce come necessità per il trasporto di liquidi e per la conservazione di cibo. Dall'argilla, alla ceramica, alla plastica... Vasi, anfore, contenitori... Millenni di storia che hanno generato nuove forme e usi di questo straordinario archetipo.

The vase born as a necessity for transporting liquids and for food preservation. From clay to ceramics or plastics... Pots, jars, containers... Years of history that have generated new forms and uses of this extraordinary archetype.



Versione light
Light version
pag. 156



INDOOR / OUTDOOR

DATI TECNICI / TECHNICAL DATA pag. 234

Colori Base /
Basic colours



Laccati /
Lacquered

Immagini / Pictures

↓ Boyo colore base Bianco C2; Harbo colore base Bianco C2
↓ Boyo basic colour White C2; Harbo basic colour White C2

→ next pag: Laccato Verde acido, laccato Bianco / Lacquered Acid green, lacquered White

BOYO

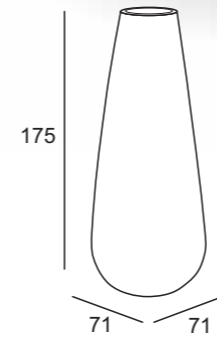
DESIGN
GENTLE GIANTS
2012

Vaso totemico dalle grandi forme che richiama la figura stilizzata di un elemento naturale come un fiore. Abbinato al vaso "Harbo" (vedi pag. 92 del catalogo) può creare delle ambientazioni di grande impatto emozionale, rievocando un prato di grandi fiori fuori scala. "Boyo" necessita di base in acciaio inox spazzolato per garantirne la stabilità (vedi sezione tecnica pag. 249).

Capacious totem vase reminiscent of the stylised figure of a natural element, such as a flower. Combined with the "Harbo" vase (see pag. 92 catalogue), it may be placed to create great emotional impact in the environment, evoking a meadow of oversized flowers. Needs the fixing kit system (see technical data pag. 249).



Versione light
Light version
pag. 158



INDOOR / OUTDOOR

DATI TECNICI / TECHNICAL DATA pag. 234

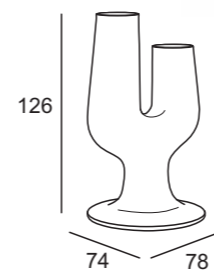
| Colori Base / Basic colours | Laccati / Lacquered | Metallizzati / Metallized |
|--------------------------------|------------------------|------------------------------|
| | | |
| | | |
| | | |
| | | |

BUBA

DESIGN
E3P DESIGN DEPT.
2007

Vaso contraddistinto da una presenza imponente ma slanciata che lo rende particolarmente adatto al posizionamento ai lati di un ingresso o di un percorso, sia in contesti minimal che fortemente caratterizzati. Ideale per piante o decorazioni vegetali di media dimensione a sviluppo verticale, sia in ambienti outdoor che indoor. Disponibile su richiesta il sistema di fissaggio a terra (vedi sezione tecnica pag. 249).

Vase marked by a slender yet imposing presence that makes it particularly suitable placed on either side of an entrance or path, either as minimal concept or as strongly characterized. Ideal for plants or green medium-sized vertical development decorations, both in indoor and outdoor environments. Available on request the fixing kit system (see technical data pag. 249).



CACTUS

DESIGN
GIULIO IACCHETTI
2007

INDOOR / OUTDOOR

DATI TECNICI / TECHNICAL DATA pag. 234

Colori Base /
Basic colours



Laccati /
Lacquered



Metallizzati /
Metallized

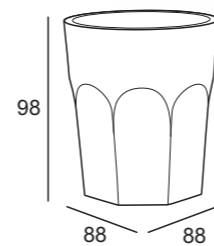


Due piccoli vasi porta piante ricavati dalla forma stilizzata di un cactus oversize dal basamento stabile che rimanda agli anni '60. Ideale per caratterizzare con originalità ambienti outdoor e indoor.

Two small plant vase derived from the stylized shape of an oversize cactus from a stable base which refers to the '60s. Ideal to characterize indoor and outdoor environments with originality.



Versione light
Light version
pag. 160



CUBALIBRE

DESIGN
GIULIO IACCHETTI
2007

INDOOR / OUTDOOR

DATI TECNICI / TECHNICAL DATA pag. 234

Colori Base /
Basic colours



Laccati /
Lacquered

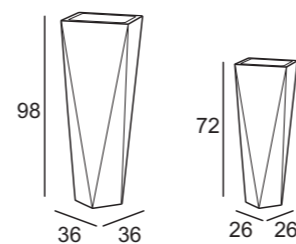


Metallizzati /
Metallized




Oggetto che dal tumbler trae diretta ispirazione. Le sue dimensioni lo rendono particolarmente adatto per piante o decorazioni vegetali di media/grande dimensione, o per diventare all'occorrenza il punto di riferimento di una festa, un enorme bicchiere riempito di ghiaccio dove poter rinfrescare le bottiglie...

An object that takes its cue from a tumbler. Its size makes it particularly suitable for plants or medium/large plant decorations, or to become the reference point of an event, a huge glass filled with ice where you can cool beverage bottles...

**INDOOR / OUTDOOR**

DATI TECNICI / TECHNICAL DATA pag. 236

| Colori Base / Basic colours | Laccati / Lacquered | Metallizzati / Metallized |
|--------------------------------|------------------------|------------------------------|
|--------------------------------|------------------------|------------------------------|



DIAMOND

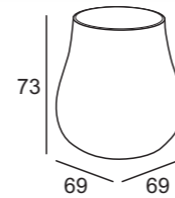
DESIGN
JOEVELLUTO (JVLT)
2007

Vaso dalle linee pulite ed essenziali che rievocano il taglio delle pietre preziose.
Disponibile in due misure, risulta particolarmente adatto a spazi ed architetture dal gusto contemporaneo.
Ideale per piante o decorazioni vegetali di media/piccola dimensione.

*Vase that by clean lines, recalls gemstones.
Available in two sizes, is especially suited to architectural spaces and contemporary taste.
Ideal for plants or small/medium size plant decoration.*



Versione light
Light version
pag. 162



INDOOR / OUTDOOR

DATI TECNICI / TECHNICAL DATA pag. 236

Colori Base / Basic colours Laccati / Lacquered

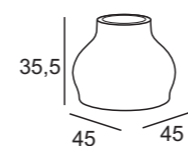


DROP

DESIGN
EMMANUEL BABLED
2010

Adatto ad uso interno ed esterno, il vaso "Drop" è disegnato da una linea che vede nella versatilità la caratteristica fondamentale. Suggestivo l'abbinamento con piante grasse o rami secchi decorativi per accentuare il contrasto con la semplicità della forma. Ideale per piante o decorazioni vegetali di media dimensione.

Suitable for indoor and outdoor use, the vase "Drop" is a line drawn from the main feature seen in versatility. Suggestive pairing with cacti plants or decorative dried branches to accentuate the contrast with the simplicity of its form. Ideal for plants or average size plant decorations.



INDOOR / OUTDOOR

DATI TECNICI / TECHNICAL DATA pag. 236

Colori Base / Basic colours Laccati / Lacquered Metallizzati / Metallized

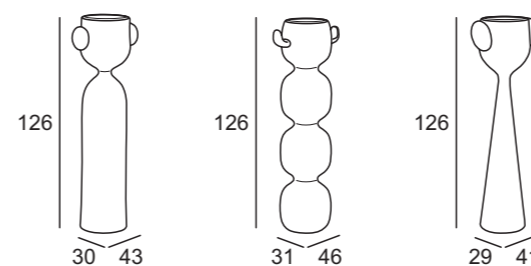


FUZZY POT

DESIGN
EDDY ANTONELLO
2008

Vaso dalle morbide forme che ben si adatta ad ambienti di dimensioni contenute.
Abbinato a "Fuzzy Stool" (vedi pag. 36 del catalogo) permette di creare delle composizioni totemiche realizzando innumerevoli soluzioni compositive e cromatiche.

*Vase with soft shapes, well suited to limited size environments.
Combined with "Fuzzy Stool" (see pag. 36 catalogue) allows you to create totemic compositions creating numerous compositional solutions and colors.*



INDOOR / OUTDOOR

DATI TECNICI / TECHNICAL DATA pag. 236

Colori Base / Basic colours Laccati / Lacquered



GIOTTO, MAX, RENÈ

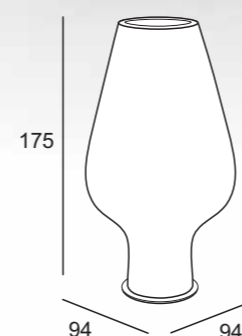
DESIGN
MIRIAM MIRRI
2007

Piccoli vasi/totem da terra che portano il nome di 3 fantomatici personaggi, stilisticamente in armonia fra loro, ma capaci di vivere anche singolarmente. Disponibili in svariati colori sia per esterno che interno, possono essere anche delle divertenti sculture adatte ad arredare spazi con un approccio ludico e contemporaneo. Disponibile su richiesta il sistema di fissaggio a terra (vedi sezione tecnica pag. 249).

Small ground pots/totems carrying the name of 3 imaginary characters, stylistically in harmony with each other, but also able to live individually. Available in many colors for both external and internal environments, can also be fun sculptures suitable for furnishing spaces with a playful and contemporary approach. Available on request the fixing kit system (see technical data pag. 249).



Versione light
Light version
pag. 178



INDOOR / OUTDOOR

DATI TECNICI / TECHNICAL DATA pag. 238

Colori Base /
Basic colours



Laccati /
Lacquered



HARBO

DESIGN
GENTLE GIANTS
2012

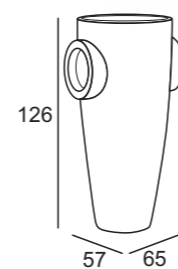
Vaso totemico dalle grandi forme sinuose che richiama la figura stilizzata di un tulipano. Abbinato al vaso "Boyo" (vedi pag. 76 del catalogo) può creare delle ambientazioni di grande impatto emozionale, rievocando un prato di grandi fiori fuori scala. "Harbo" necessita di base in acciaio inox spazzolato per garantirne la stabilità (vedi sezione tecnica pag. 249).

Totem vase with ample, sinuous shapes reminiscent of the stylised figure of a tulip. Combined with the "Boyo" (see pag. 76 catalogue) vase, it may be placed to create great emotional impact in the environment, evoking a meadow of oversized flowers.

Needs the fixing kit system (see technical data pag. 249).



Versione light
Light version
pag. 182



INDOOR / OUTDOOR

DATI TECNICI / TECHNICAL DATA pag. 238

Colori Base / Basic colours Laccati / Lacquered Metallizzati / Metallized



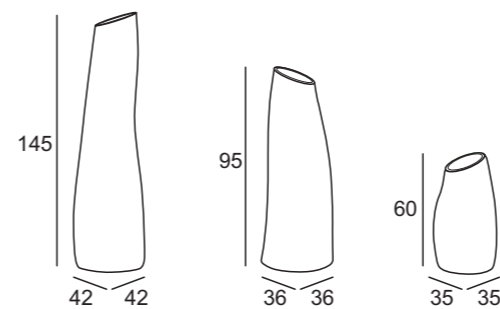
HUMPREY

DESIGN
JOVELLUTO (JVLT)
2007



Vaso che si propone come una rivisitazione contemporanea dell'anfora classica. Grazie ai grandi "anelli" laterali, è possibile ottenere un inedito separè accostando più "Humprey" uno vicino all'altro. Ideale per piante o decorazioni vegetali di media dimensione. Disponibile su richiesta il sistema di fissaggio a terra (vedi sezione tecnica pag. 249).

Vase proposed as a contemporary reinterpretation of a classic amphora. Thanks to the great side "rings", you can create rather unusual booths placing one "Humprey" next to the other. Ideal for plants or medium size plant decorations. Available on request the fixing kit system (see technical data pag. 249).

**INDOOR / OUTDOOR**

DATI TECNICI / TECHNICAL DATA pag. 238

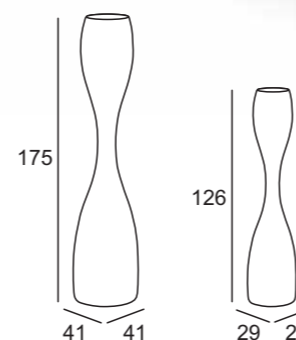
**Colori Base /
Basic colours****Laccati /
Lacquered****Metallizzati /
Metallized**

MADAME

DESIGN
ALESSANDRO BUSANA
2007

Trittico di vasi dalle forme fluide che riecheggiano l'armonia sinuosa di un corpo femminile. Ideali per piante e decorazioni vegetali di piccola dimensione o a sviluppo verticale. I tre soggetti possono vivere anche singolarmente.

Triptych of vases with fluid forms that echo the sinuous harmony of a female body. Ideal for small size or vertical shaped plants. The three parties can also live individually.



INDOOR / OUTDOOR

DATI TECNICI / TECHNICAL DATA pag. 238

Colori Base / Basic colours Laccati / Lacquered Metallizzati / Metallized



MOAI

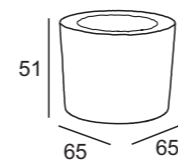

DESIGN
LUCA NICHETTO
2007

Vaso slanciato dalla forma fluida che richiama le imponenti sculture dell'Isola di Pasqua. Una silhouette archetipa disponibile in 2 formati per vivere in coppia o singolarmente.

Ideali per piante e decorazioni vegetali di piccola dimensione o a sviluppo verticale. Disponibile su richiesta il sistema di fissaggio a terra (vedi sezione tecnica pag. 249).

Slender fluid-shaped vase reminiscent of the massive sculpture of Easter Island. An archetypal silhouette available in two sizes to live in pairs or individually.

Ideal for small size or vertical shaped plants. Available on request the fixing kit system (see technical data pag. 249).



INDOOR / OUTDOOR

DATI TECNICI / TECHNICAL DATA pag. 240

Colori Base / Basic colours **Finitura / Finishing**



MORE

DESIGN
E3P DESIGN DEPT.
2009

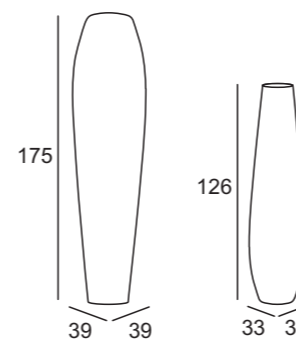
Vaso di dimensioni medie che lo rendono adatto sia a spazi domestici che pubblici.

La texturizzazione delle superfici e le finiture disponibili rimandano idealmente alle increspature di un foglio d'alluminio, che mutano la forma a seconda dell'intensità luminosa dell'ambiente in cui viene inserito. Ideale per piante o decorazioni vegetali di media dimensione.

Medium size jar suitable for both domestic and public spaces. The surface texturing and finishing ideally refer to the ripples of foil, which changes shape depending on the light intensity of the environment in which it is placed. Ideal for plants or medium size plant decorations.



Versione light
Light version
pag. 190



INDOOR / OUTDOOR

DATI TECNICI / TECHNICAL DATA pag. 240

Colori Base /
Basic colours



Laccati /
Lacquered



Metallizzati /
Metallized

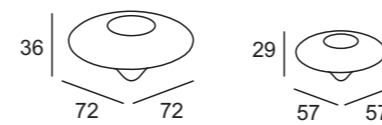


NICOLE

DESIGN
ILARIA MARELLI
2007

Vaso con doppio vano, disponibile in due misure. La forma semplice ed essenziale lo rende adattabile a qualsiasi contesto abitativo o spazio pubblico, scegliendo di posizionarlo in un verso, oppure capovolto. Disponibile su richiesta il sistema di fissaggio a terra (vedi sezione tecnica pag. 249).

Double space vase, available in two sizes. The simple and essential shape makes it adaptable to any living environment or public space, with the chance place it in one direction or upside down. Available on request the fixing kit system (see technical data pag. 249).



NINFEA

DESIGN
ALESSANDRO BUSANA
2007

INDOOR / OUTDOOR

DATI TECNICI / TECHNICAL DATA pag. 240

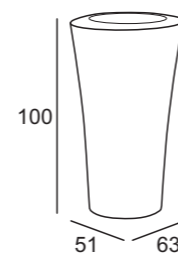
**Colori Base /
Basic colours**



Vaso galleggiante disponibile in due formati. Ideale per spazi esterni che presentano specchi naturali o artificiali. Oltre che come vaso per piante, può essere utilizzato anche come contenitore galleggiante in contesti outdoor come piscine o vasche termali.

Floating vase available in two formats. Ideal for outdoor areas that have natural or artificial mirrors.

As well as a pot for plants, it can also be used as a floating container in contexts such as outdoor swimming pools or spas.



RÀ
DESIGN
VALERIO TONEL
2007

INDOOR / OUTDOOR

DATI TECNICI / TECHNICAL DATA pag. 240

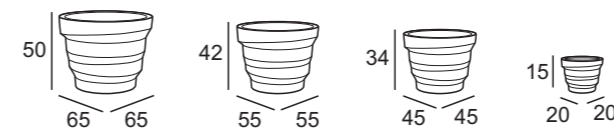
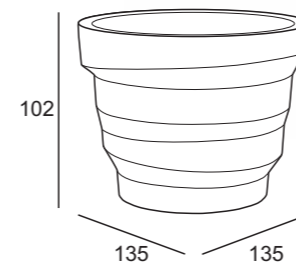
| Colori Base / Basic colours | Laccati / Lacquered | Metallizzati / Metallized |
|--------------------------------|------------------------|------------------------------|
| | | |
| | | |
| | | |
| | | |

Vaso dalla forma conica svasata, caratterizzato nella sezione superiore da una forma ad ogiva. Versatile e adatto a spazi sia interni che esterni. Ideale per piante o decorazioni vegetali di media dimensione.

Vase-shaped conical flared upper section characterized by a cone shape. Versatile and suitable for both indoor and outdoor spaces. Ideal for plants or plant decorations of medium size.



Versione light
Light version
pag. 192, 207



REBELOT

DESIGN
MATTEO RAGNI
2007

INDOOR / OUTDOOR

DATI TECNICI / TECHNICAL DATA pag. 242

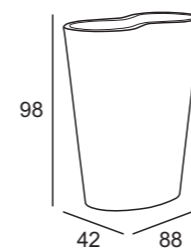
| Colori Base / Basic colours | Laccati / Lacquered | Metallizzati / Metallized |
|--------------------------------|------------------------|------------------------------|
| | | |
| | | |
| | | |

Mini Rebelot



Vaso dallo stile irregolare. Nel dialetto milanese, "rebelot" significa "caos" ed è proprio l'apparente caotico cambio di piani che caratterizza la forma. La disponibilità in 5 formati diversi, lo rendono ideale per piante o decorazioni vegetali di diverse dimensioni. Nella versione maxi si rende particolarmente adatto ad hall di ambienti collettivi o spazi aperti.

Irregular style vase. In the Milanese dialect, "rebelot" means "chaos" and that is the apparent chaotic change of plans that characterizes the shape. The availability of 5 different formats, makes it ideal for plants or different size plant decorations. The maxi version is particularly suitable for halls of community environments or outdoors.



REVERSE

DESIGN
MATTEO RAGNI
2007

INDOOR / OUTDOOR

DATI TECNICI / TECHNICAL DATA pag. 242

Colori Base /
Basic colours



Laccati /
Lacquered




Vaso caratterizzato da un doppio vano: è possibile infatti utilizzare il vano più grande, oppure capovolgendolo, quello più piccolo a seconda del contesto e della tipologia di pianta che si desidera inserire. Due o più "Reverse" accoppiati possono trasformarsi in utili elementi per separare gli spazi.

Double space vase: it is possible to use the larger slot, or inverted, the smaller one depending on the context and the type of plant you want to insert.

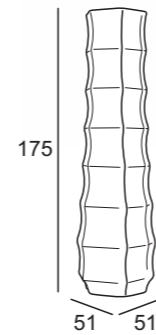
Two or more "Reverse" coupled may become useful elements to separate spaces.

Immagini / Pictures

↓ Reverse colore base Nero perla; Gumball Armchair colore base Bianco C2; T Ball Pot colore base Bianco C2; T Ball colore base Bianco C2+piano metacrilato Nero
↓ Reverse basic colour Pearl black; Gumball Armchair basic colour White C2; T Ball Pot basic colour White C2; T Ball basic colour White C2+top methacrylate Black
→ next pag: Laccato Nero / Lacquered Black



Versione light
Light version
pag. 196



INDOOR / OUTDOOR

DATI TECNICI / TECHNICAL DATA pag. 242

Colori Base /
Basic colours



Laccati /
Lacquered



Metallizzati /
Metallized



ROO

DESIGN
MONICA GRAFFEO
2008

Il mondo vegetale delle piante grasse ispira la forma di questo vaso caratterizzato da un modulare cambio di superficie che gli permette di caratterizzare gli spazi in cui viene collocato con una forte personalità. Disponibile su richiesta il sistema di fissaggio a terra (vedi sezione tecnica pag. 249).

The world of cacti plants inspired the shape of this vase featuring a modular surface exchange that can characterize the spaces in which it is placed with a strong personality. Available on request the fixing kit system (see technical data pag. 249).



Versione light
Light version
pag. 198



INDOOR / OUTDOOR

DATI TECNICI / TECHNICAL DATA pag. 242

Colori Base /
Basic colours

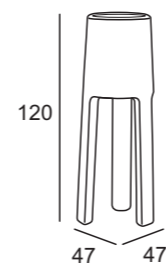


SAVING/ SPACE/VASE

DESIGN
JOEVELLUTO (JVLT)
2009

Vaso sottoposto ad un trattamento di "compressione" subito dopo essere estratto dallo stampo, quando per qualche minuto il materiale è ancora parzialmente malleabile. L'oggetto industriale originario assume una nuova connotazione assumendo un'estetica di volta in volta diversa. Un'azione artigianale che produce pezzi unici ma industriali. Disponibile su richiesta il sistema di fissaggio a terra (vedi sezione tecnica pag. 249).

"Saving/Space/Vase" undergoes a process of "compression" immediately after being removed from its mould, when the material is still partially malleable for a few minutes. The original industrial object takes on a new connotation enriched by an aesthetic different from time to time. A craft action that produces unique but industrial pieces. Available on request the fixing kit system (see technical data pag. 249).



INDOOR / OUTDOOR

DATI TECNICI / TECHNICAL DATA pag. 244

Colori Base /
Basic colours



Laccati /
Lacquered

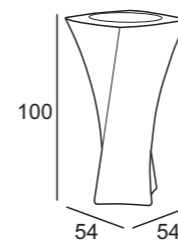


SEPIO

DESIGN
MATTEO RAGNI
2007

Vaso dall'aspetto "friendly" caratterizzato da tre gambe che stilisticamente rievocano la figura di un polipo. Il vano interno permette l'inserimento di piante di media/piccola misura o la possibilità di realizzare divertenti composizioni che ben si adattano alla forma ludica dell'oggetto.

This "friendly-looking" vase features three legs that stylistically recalls the figure of an octopus. The interior allows the inclusion of medium/small size plant, or the possibility of creating entertaining compositions that are well suited to the playful object.

**INDOOR / OUTDOOR**

DATI TECNICI / TECHNICAL DATA pag. 244

| Colori Base / Basic colours | Laccati / Lacquered | Metallizzati / Metallized |
|--------------------------------|------------------------|------------------------------|
|--------------------------------|------------------------|------------------------------|

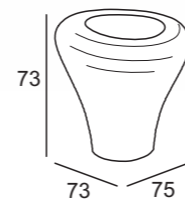


SHOCK

DESIGN
ALBERTO BROGLIATO
2007

Vaso dall'estetica contemporanea contraddistinto da effetti ottici di torsione e movimento. Le sue dimensioni lo rendono versatile sia per spazi domestici che pubblici ed il vano risulta ideale per piante o decorazioni vegetali di media dimensione.

Vase with contemporary aesthetic characterized by optical effects of torque and motion. Its size makes it versatile for both domestic and public spaces, and the compartment is ideal for plants or medium size plant decorations.



TAMBO

DESIGN
LUCA NICHETTO
2007

INDOOR / OUTDOOR

DATI TECNICI / TECHNICAL DATA pag. 244

Colori Base /
Basic colours



Laccati /
Lacquered

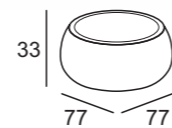


Metallizzati /
Metallized



Vaso dalla superficie "vibrante" capace di creare dei preziosi giochi di luce soprattutto nella versione laccata. Le sue dimensioni lo rendono adatto a qualsiasi tipo di spazio pubblico o domestico, sia interno che esterno.

Vase with a vibrant surface capable of creating precious light games especially in the lacquered version. Its size makes it suitable for any type of domestic or public space, both internally and externally.

**INDOOR / OUTDOOR**

DATI TECNICI / TECHNICAL DATA pag. 244

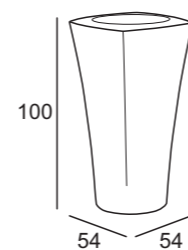
**Colori Base /
Basic colours****Laccati /
Lacquered**

T BALL POT

DESIGN
ALBERTO BROGLIATO
2010

Una fioriera/contenitore dalle forme morbide, versatile ed adattabile a molteplici contesti sia classici che contemporanei. Abbinato ad elementi aggiuntivi può assolvere a nuove funzioni (vedi pag. 50 del catalogo).

A soft shaped planter/container, versatile and adaptable to multiple contexts both classic and contemporary. Combined with additional elements can perform new functions (see pag. 50 catalogue).



TONQUA

DESIGN
VALERIO TONEL
2007

INDOOR / OUTDOOR

DATI TECNICI / TECHNICAL DATA pag. 246

Colori Base /
Basic colours



Laccati /
Lacquered

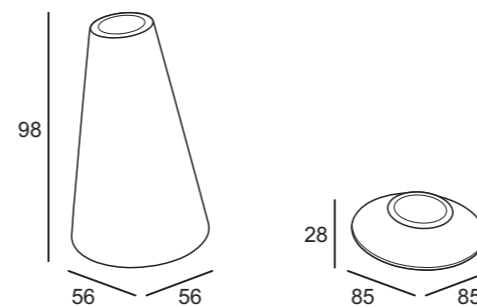


Metallizzati /
Metallized



Vaso dalla forma conica svasata, caratterizzato nella sezione superiore da una forma squadrata. Versatile e adatto a spazi sia interni che esterni. Ideale per piante o decorazioni vegetali di media dimensione.

Conical countersunk shaped vase, characterized on its upper side by a square shape. Versatile and suitable for both indoor and outdoor spaces. Ideal for plants or medium size plant decorations.



INDOOR / OUTDOOR

DATI TECNICI / TECHNICAL DATA pag. 246

**Colori Base /
Basic colours**




TROTTOLA

DESIGN
ILARIA MARELLI
2007

Coppia di vasi che possono vivere anche singolarmente.
La base d'appoggio non è ortogonale al terreno e per questo motivo
possono ruotare e cambiare superficie d'appoggio.

*Pair of vases that can also live individually.
The support base is not orthogonal to the ground and, therefore, the vases
can rotate.*



ACCESSORIES

COMPLEMENTI CHE
ARREDANO CON
PERSONALITÀ

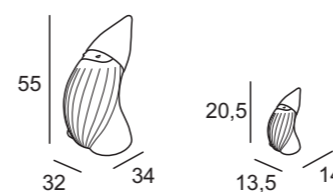
Punti di colore e di luce, appendiabiti, svuota tasche, separè, piccole sculture, elementi decorativi che aiutano a vivere e personalizzare gli spazi in modo funzionale ed accattivante.

*FURNISHING
ACCESSORIES WITH
PERSONALITY*

Points of colour and light, clothes stands, containers to hold the contents of your pockets, partitions, small sculptures and decorative elements to help you create your living environment and customise your spaces in a functional and attractive manner.



Versione light
Light version
pag. 144, 206



BADDY

DESIGN
JOEVELLUTO (JVLT) +
ALBERTO FABBIAN
2008

INDOOR / OUTDOOR

DATI TECNICI / TECHNICAL DATA pag. 252


| Colori Base / Basic colours | Laccati / Lacquered | Metallizzati / Metallized | Effetto Speciale / Special Effect |
|--------------------------------|------------------------|------------------------------|--------------------------------------|
| | | | |
| | | | |
| | | | |

Mini Baddy

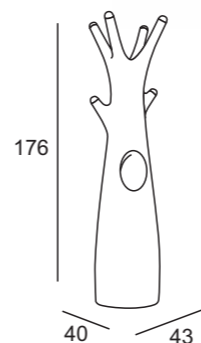
| | |
|--|--|
| | |
| | |

“Baddy” è una scultura in resina colorata adatta sia ad ambienti indoor che outdoor. In versione luminescente funge da “nano da guardia” grazie ad una resina luminescente che assorbe la luce per qualche istante, rilasciandola poi per svariate ore, facendolo diventare una piccola presenza nella notte. Disponibile su richiesta il sistema di fissaggio a terra (vedi sezione tecnica pag. 257).

“Baddy” is a colored resin sculpture suitable for outdoor and indoor settings. In the luminescent version it acts as a “dwarf guard” thanks to a luminous resin that absorbs light momentarily and then releases it for several hours, making it a small presence in the night. Available on request the fixing kit system (see technical data pag. 257).



Versione light
Light version
pag. 168



INDOOR / OUTDOOR

DATI TECNICI / TECHNICAL DATA pag. 252

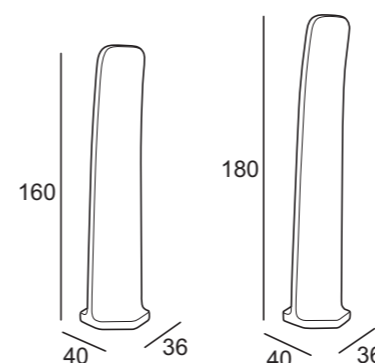
| GODOT Colori Base / Basic colours | GODOT Laccati / Lacquered | APPENDICI / ENDS Colore Base / Basic colour |
|---|---------------------------------|---|
| | | |
| | | |
| | | |
| | | |
| | | |

GODOT

DESIGN
ALBERTO BROGLIATO
2011

Appendiabiti dai chiari riferimenti ad un mondo naturale e fantastico. Dotato di uno svuotatasche centrale ed appendici colorate intercambiabili di diversi colori, bene si può adattare ad uno spazio privato quanto ad un contesto pubblico quale sale d'attesa o hall di alberghi. Disponibile su richiesta il sistema di fissaggio a terra (vedi sezione tecnica pag. 257).

Godot is a clothes stand that makes clear reference to a natural and fantastic world. Equipped with a central pocket emptier and coloured, interchangeable hangars of different colours, it can be adapted very well to a private area or to a public context alike, such as a waiting room or hotel foyer. Available on request the fixing kit system (see technical data pag. 257).



INDOOR / OUTDOOR

DATI TECNICI / TECHNICAL DATA pag. 252

Colori Base /
Basic colours

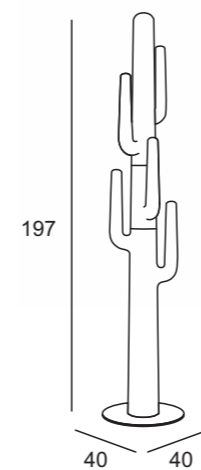


GRADIENT 160 GRADIENT 180

DESIGN
MUT DESIGN
2012

Divisorio modulare composto da 2 pezzi di altezze diverse. L'accostamento dei moduli utilizzando le facce della base esagonale, permette di ricreare delle pareti di divisione degli spazi, più o meno regolari a seconda della necessità. Due o pochi elementi accostati possono dar vita inoltre a composizioni estremamente suggestive, creando piccoli giardini di fili d'erba fuori scala.

Modular partition made up of two pieces of different heights. The combination of modules using the sides of the hexagonal base allows you to create wall partitions to divide the spaces, in a more or less regular manner, depending on your needs. Two or just a few combined elements can also create some extremely suggestive compositions, creating small gardens of rows of out of scale grass.



INDOOR / OUTDOOR

DATI TECNICI / TECHNICAL DATA pag. 252

Colori Base /
Basic coloursLaccati /
Lacquered

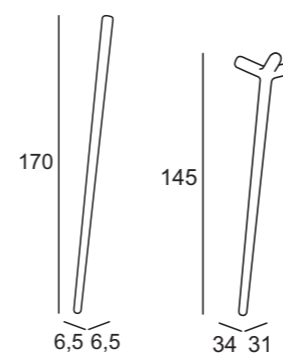
LAPSUS

DESIGN
EDDY ANTONELLO +
ALBERTO FABBIAN
2011

Appendiabiti free-standing che si erge solitario, ricordando le tipiche piante grasse del deserto.

Dotato di 6 appigli, Lapsus è un oggetto ornamentale per la casa ma allo stesso tempo funzionale. La base in metallo permette una salda stabilità.

Freestanding clothes stand, reminiscent of the typical succulent plants of the desert. Equipped with six hangars, Lapsus is an ornamental object for the home, which is functional at the same time. The metal base ensures good stability.



INDOOR / OUTDOOR
DATI TECNICI / TECHNICAL DATA pag. 254

Colori Base /
Basic colours

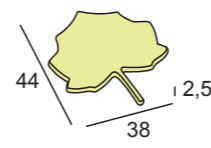
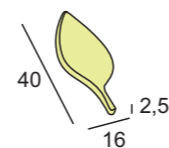
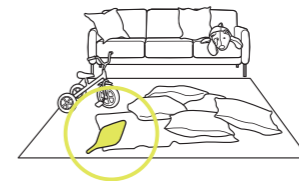
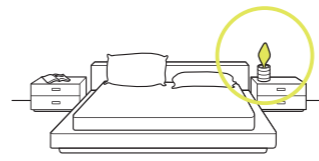




LEAF FLOWER

DESIGN
EMO DESIGN
2010

Steli decorativi in polietilene colorato che simulano grandi fiori stilizzati fuori scala.
Offrono numerose possibilità di accostamento cromatico, permettendo di realizzare allestimenti d'effetto o arricchire spazi domestici con un tocco creativo. Ideale l'abbinamento con il vaso "Boyo" e "Drop" (vedi pag. 76 e pag. 86 del catalogo).

*Decorative stems in colored polyethylene that imitates stylized flowers out of scale.
Offers high potential for color match, leading to composition effects and enhance domestic spaces with a creative touch. Ideal the coupling with "Boyo" and "Drop" pots (see pag. 76 and pag. 86 catalogue).*



MOON-LEAVES 1 MOON-LEAVES 2

DESIGN
LAUDANI & ROMANELLI
2008

INDOOR

DATI TECNICI / TECHNICAL DATA pag. 254

Effetto Speciale /
Special Effect



Maxi foglie stilizzate in polietilene luminescente che, assorbendo la luce durante il giorno, si "caricano" per poi offrire una luce soffusa durante la notte, diventando piacevoli decorazioni o utili segna passi. In ambiente outdoor non esporre direttamente alla luce solare.

Maxi stylized leaves in luminescent polyethylene. By absorbing light during the day, they load energy in order to offer a soft glow at night, creating pleasant decorations or becoming useful step marks. In the outdoor environment avoid directly solar light exposure.



LIGHTS

LUCI DI ATMOSFERA

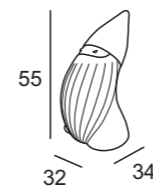
ATMOSPHERE LIGHTS

Quando queste lampade si accendono l'effetto è quello della luce soffusa. Piano piano gli occhi si abituano al fascino di una penombra perfettamente progettata per offrire un giusto comfort visivo. Una vera collezione di sculture luminose dove la luce esalta le caratteristiche di una forma mai scontata.

When these lamps are lit, the effect is that of soft light. Slowly, eyes become accustomed to the charm of a penumbra perfectly designed to provide an appropriate visual comfort. A true collection of light sculptures in which light enhances the characteristics of a never granted form.



Versione accessorio
Accessory version
pag. 130



INDOOR

DATI TECNICI / TECHNICAL DATA pag. 260

Colore Base /
Basic colour



Colorati /
Colours



BADDY LIGHT

DESIGN

JOVELLUTO (JVLT) + ALBERTO FABBIAN

2008

Piccola scultura luminosa adatta ad ambienti indoor, facile da trasportare e versatile. Può essere utilizzata come lampada di cortesia in ambienti domestici, oppure come oggetto luminoso allegro e informale per personalizzare locali, camere d'albergo o ambienti di passaggio.

"Baddy Light" è disponibile in vari colori per adattarsi alle diverse tipologie di utilizzo e contesto.

Portable and versatile small luminous sculpture suitable for indoor environments. The "Baddy Light" can be used as a courtesy light in domestic environments, or as a cheerful and informal luminous object to customise rooms, hotel rooms or environments where there is traffic.

"Baddy Light" is available in various colours to adapt to the various types of uses and contexts.

BARTOLOMEO LIGHT FAMILY






Versione bancone
Desk version
pag. 16




Versione angolo
Corner version
pag. 17



RGB LED COLOURS - dettagli / details pag. 288

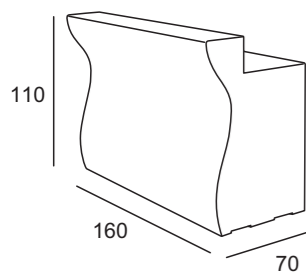


RGB LED COLOURS - dettagli / details pag. 288



BARTOLOMEO LIGHT

DESIGN
JOEVELLUTO (JVLT)
2013



INDOOR / OUTDOOR

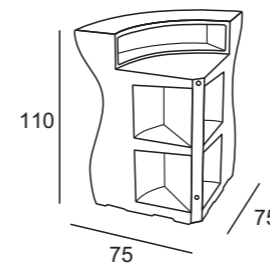
DATI TECNICI / TECHNICAL DATA pag. 261-263

Colore Base /
Basic colour



Elemento lineare utilizzabile come desk, consolle o banco bar a seconda della configurazione desiderata. È predisposto per alloggiare da 1 a 3 kit luce standard o con luce RGB, per ricreare atmosfere suggestive in situazioni di convivialità.

This linear element can be used as a desk, console or bar counter, according to requirements. It is designed to house 1 to 3 standard or RGB lighting kits to create an evocative atmosphere in convivial settings.



INDOOR / OUTDOOR

DATI TECNICI / TECHNICAL DATA pag. 263

Colore Base /
Basic colour



BARTOLOMEO CORNER LIGHT

DESIGN
JOEVELLUTO (JVLT)
2013

Modulo angolare accostabile all'elemento lineare per creare desk, consolle o banchi bar luminosi. Predisposto per alloggiare 1 kit luce standard o con luce RGB, utilizzato singolarmente o in coppia può dar vita a piccole reception illuminate avvolgenti e accoglienti.

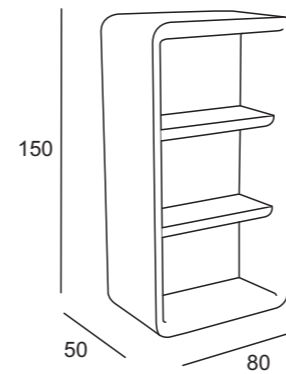

This corner module can be paired with the linear one to create desks, consoles or luminous bar counters. It is designed to house 1 standard or RGB lighting kit. Use it alone or paired to create small, cosy, luminous reception areas.



Versione display
Display version
pag. 22



RGB LED COLOURS - dettagli / details pag. 288



INDOOR / OUTDOOR

DATI TECNICI / TECHNICAL DATA pag. 265

Colore Base /
Basic colour



BARTOLOMEO DISPLAY LIGHT

DESIGN
JOEVELLUTO (JVLT)
2014

Display luminoso abbinato al bancone "Bartolomeo Light" adatto ad alloggiare strumenti da ristorazione e in particolar modo bottiglie e bicchieri in quanto, grazie all'illuminazione interna del display, anche gli oggetti in esso riposti vengono attraversati dalla luce, creando quindi eleganti effetti di colore e trasparenze.

Luminous display matched with the Bartolomeo Light bar counter. Suitable for housing catering utensils, especially bottles and glasses. Thanks to the internal lighting system, every object is crossed by the light, thereby creating elegant colour and transparency effects.

BIG CUT LIGHT FAMILY





Versione poltrona
Armchair version
pag. 26




Versione modulo
Module version
pag. 29




Versione corner
Corner version
pag. 28



RGB LED COLOURS - dettagli / details pag. 288

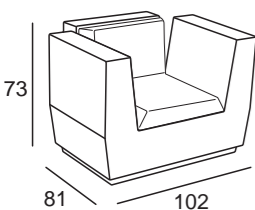


RGB LED COLOURS - dettagli / details pag. 288



BIG CUT ARMCHAIR LIGHT

DESIGN
MATALI CRASSET
2013



INDOOR / OUTDOOR

DATI TECNICI / TECHNICAL DATA pag. 264

Colore Base / Basic colour

Ecopelle / Sky



Tessuto tecnico / Technical fabric

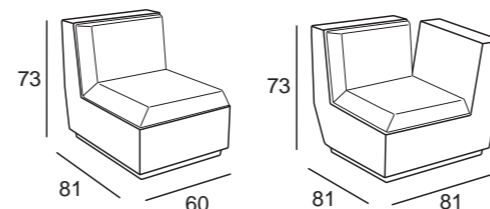


Comoda poltrona luminosa con braccioli, completa di cuscino in morbida ecopelle o tessuto tecnico, perfetta per ricreare suggestive composizioni sia in ambienti indoor che outdoor.

This luminous armchair, provided with a sky or technical fabric cushion, is perfect to create stunning compositions both indoors and outdoors.

BIG CUT MODULE LIGHT CORNER LIGHT

DESIGN
MATALI CRASSET
2013



INDOOR / OUTDOOR

DATI TECNICI / TECHNICAL DATA pag. 264-267

Colore Base / Basic colour

Ecopelle / Sky



Tessuto tecnico / Technical fabric

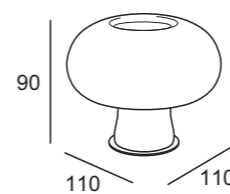


Modulo ed angolo luminosi che possono essere utilizzati singolarmente o accostati ad uno o più elementi della famiglia "Big Cut", generando un divano dalla proporzione lineare desiderata. Completati di cuscini adatti sia all'indoor che all'outdoor.

Luminous module and corner that can be used alone or in combination with other elements of the "Big Cut" family, creating a sofa with the desired proportions. Provided with a cushions suitable for both indoor and outdoor use.



Versione vaso
Pot version
pag. 76



INDOOR / OUTDOOR

DATI TECNICI / TECHNICAL DATA pag. 266

Colore Base /
Basic colour



BOYO LIGHT

DESIGN
GENTLE GIANTS
2012

Vaso luminoso adatto a creare dei grandi punti luce in ambienti indoor sia classici che contemporanei ma anche per arredare giardini, terrazzi, portici o spazi aperti. Necessita di base in acciaio inox spazzolato (vedi sezione tecnica pag. 287).

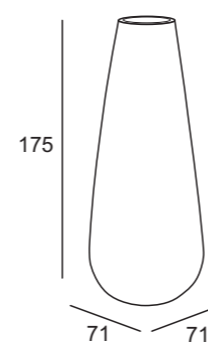
Luminous vase of imposing dimensions, with sinuous shapes: suitable to create large points of light in both classical and contemporary indoor environments, but also to furnish gardens, terraces, porticoes and open spaces. Needs base in polished stainless steel (see technical data pag. 287).



Versione vaso
Pot version
pag. 78



RGB LED COLOURS - dettagli / details pag. 288



INDOOR / OUTDOOR

DATI TECNICI / TECHNICAL DATA pag. 266

Colore Base /
Basic colour



Colorati /
Colours



BUBA LIGHT

DESIGN
E3P DESIGN DEPT.
2007

Vaso luminoso dalle forme archetipe. Adatto a creare situazioni di luce soffusa in aree di passaggio o spazi ampi, con le sue imponenti dimensioni contribuisce a creare soluzioni d'arredo di grande impatto. Disponibile su richiesta il sistema di fissaggio a terra (vedi sezione tecnica pag. 287).

Luminous vase with archetypal shapes. This vase is suitable to create situations of suffused light in areas with traffic or large areas; it contributes to creating furnishing solutions of great impact, with its imposing dimensions.

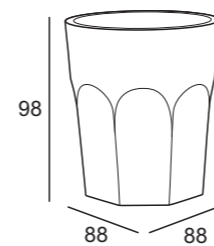

Available on request the fixing kit system (see technical data pag. 287).



Versione vaso
Pot version
pag. 82



RGB LED COLOURS - dettagli / details pag. 288



INDOOR / OUTDOOR

DATI TECNICI / TECHNICAL DATA pag. 268

Colore Base /
Basic colour



Colorati /
Colours



CUBALIBRE LIGHT

DESIGN
GIULIO IACCHETTI
2007

Allegro, sorprendente, casual è il vaso luminoso "Cubalibre" adatto a situazioni di convivialità in spazi pubblici di aggregazione.

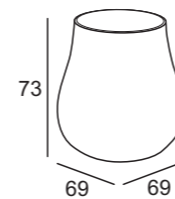

Cheerful, surprising, is the casual pot light "Cubalibre" suitable for situations of coexistence in public spaces of aggregation.



Versione vaso
Pot version
pag. 86



RGB LED COLOURS - dettagli / details pag. 288



INDOOR / OUTDOOR

DATI TECNICI / TECHNICAL DATA pag. 268

**Colore Base /
Basic colour**



DROP LIGHT

DESIGN
EMMANUEL BABLED
2010

Vaso luminoso dalle dimensioni particolarmente versatili che lo rendono adatto a svariati contesti: da quello domestico, ad ambienti interni classici o contemporanei, ma anche per giardini, terrazzi, portici o spazi aperti.
Disponibile su richiesta il sistema di fissaggio a terra (vedi sezione tecnica pag. 287).

*Light pot with very versatile size that makes it suitable for a variety of contexts: from domestic interiors to classic or contemporary, but also for gardens, terraces, porches or open spaces.
Available on request the fixing kit system (see technical data pag. 287).*

FURA LIGHT
FAMILY






Versione sgabello
Stool version
pag. 34



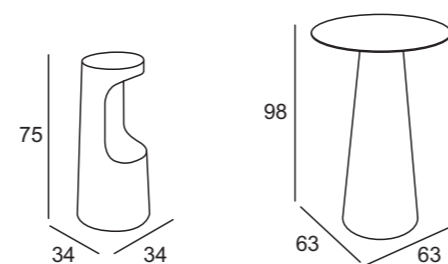

Versione tavolo
Table version
pag. 35



RGB LED COLOURS



RGB LED COLOURS



FURA STOOL LIGHT FURA TABLE LIGHT

DESIGN
FORM US WITH LOVE
2014

INDOOR / OUTDOOR

DATI TECNICI / TECHNICAL DATA pag. 268-271

Colore Base /
Basic colour



Piano /
Top



Famiglia composta da tavolo e sgabello luminosi ideale per allestire spazi con eleganza e semplicità. Le linee essenziali troncoconiche, rendono "Fura" family particolarmente versatile e adattabile ad ogni contesto di stile e gusto, grazie anche al kit di illuminazione a LED dotato di batteria, che elimina i cavi di alimentazione e rende completamente indipendente ogni elemento.

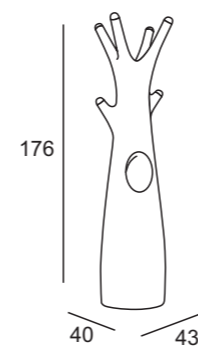
This family consists of a luminous table and stool set to furnish with elegance and simplicity. The essential truncated-cone shape make the Fura Family particularly versatile and adaptable to any style and taste. The battery-powered LED lighting kit, which eliminates the need of power cords and makes every element independent.



Versione accessorio
Accessory version
pag. 132



RGB LED COLOURS - dettagli / details pag. 288



INDOOR

DATI TECNICI / TECHNICAL DATA pag. 270

GODOT
Colore Base /
Basic colour



APPENDICI / ENDS
Colore Base /
Basic colour



GODOT LIGHT

DESIGN
ALBERTO BROGLIATO
2011

Appendiabiti/svuotatasche che rievoca la forma stilizzata di un albero. La luce in esso contenuta contribuisce a ricreare un'atmosfera fiabesca all'interno dello spazio nel quale viene collocato. Disponibile su richiesta il sistema di fissaggio a terra (vedi sezione tecnica pag. 287).

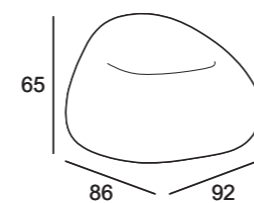

Clothes stand/pocket emptier, reminiscent of the stylised form of a tree. The light contained in this element contributes to the creation of a fairy tale-like atmosphere in the area where it is placed. Available on request the fixing kit system (see technical data pag. 287).



Versione poltrona
Armchair version
pag. 44



RGB LED COLOURS - dettagli / details pag. 288



INDOOR / OUTDOOR

DATI TECNICI / TECHNICAL DATA pag. 271

Colore Base /
Basic colour



GUMBALL ARMCHAIR LIGHT

DESIGN
ALBERTO BROGLIATO
2009

Seduta informale luminosa per spazi esterni.
La luce soffusa contribuisce a creare una situazione d'atmosfera accogliente e particolarmente adatta a spazi pubblici e contract.

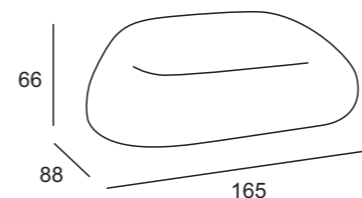

*Informal lightning outdoor seat.
The dim lighting helps create a situation of atmosphere, suited to public spaces and contract.*



Versione sofa
Sofa version
pag. 46



RGB LED COLOURS - dettagli / details pag. 288



INDOOR / OUTDOOR

DATI TECNICI / TECHNICAL DATA pag. 273

Colore Base /
Basic colour



GUMBALL SOFA LIGHT

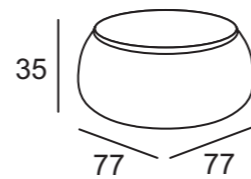
DESIGN
ALBERTO BROGLIATO
2011

Divanetto informale dalle forme sinuose, avvolgenti e confortevoli.
La luce soffusa contribuisce a creare una situazione d'atmosfera accogliente e particolarmente adatta a spazi pubblici e contract.

*Informal sofa with sinuous, embracing and comfortable forms.
The suffused light contributes to the creation of a warm atmosphere, particularly suitable for public and contract spaces.*



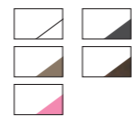
Versione tavolo
Table version
pag. 50




INDOOR / OUTDOOR

DATI TECNICI / TECHNICAL DATA pag. 272

Colore Base /
Basic colour



RGB LED COLOURS - dettagli / details pag. 288



T BALL LIGHT

DESIGN
ALBERTO BROGLIATO
2010

Tavolino luminoso completo di piano in PE disponibile in svariati colori. Nasce abbinato alla famiglia "Gumball", ma la sua forma pulita e armoniosa lo rende versatile e abbinabile anche ad altri elementi della gamma PLUST.

Luminous table with PE top available in different colours. Originally, it was created to be matched with the "Gumball" family; however, its clean-cut and harmonious shape makes it particularly versatile, allowing it to be combined with any other element of the PLUST collection.




Versione poltrona
Armchair version
pag. 52



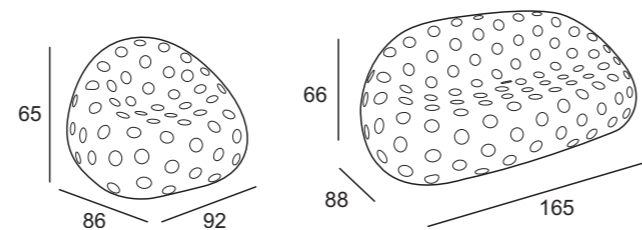

Versione divano
Sofa version
pag. 53



RGB LED COLOURS - dettagli / details pag. 288



RGB LED COLOURS - dettagli / details pag. 288



AIRBALL FAMILY LIGHT

DESIGN
ALBERTO BROGLIATO
2013

INDOOR / OUTDOOR

DATI TECNICI / TECHNICAL DATA pag. 273-275

Colore Base /
Basic colour

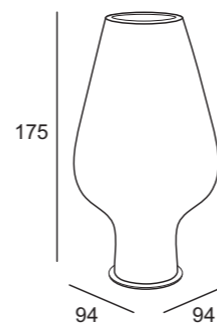


Poltroncina e Sofa luminosi derivati dalla famiglia Airball. I fori presenti sulla superficie della seduta realizzata in materiale opaco, creano scenografici giochi di luce grazie alla fonte luminosa inserita all'interno. È possibile equipaggiare entrambi i prodotti con kit luce outdoor o kit luce RGB; con quest'ultimo, grazie alla gamma colori variabile, si ottengono effetti cromatici dal forte impatto emozionale.

Luminous armchair and sofa deriving from the Airball family. The openings on the surface of the opaque seat create spectacular light effects, thanks to the light source inside. Both products can be equipped with outdoor or RGB lighting kit; the latter, with its vast range of colours, creates light effects of strong emotional impact.



Versione vaso
Pot version
pag. 92



INDOOR / OUTDOOR

DATI TECNICI / TECHNICAL DATA pag. 274

**Colore Base /
Basic colour**



HARBO LIGHT

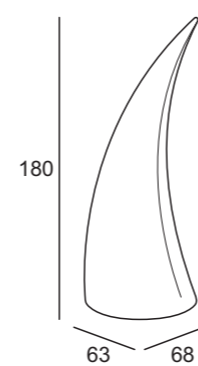

DESIGN
GENTLE GIANTS
2012

Vaso luminoso dalle dimensioni particolarmente imponenti ideale per ricreare dei punti luce di forte impatto visivo. Particolarmente adatto a spazi ampi e ariosi. Necessita di base in acciaio inox spazzolato (vedi sezione tecnica pag. 287).

Luminous vase of particularly imposing size, ideal to create points of light with a strong visual impact. Particularly suitable for spacious and airy environments. Needs base in polished stainless steel (see technical data pag. 287).



RGB LED COLOURS - dettagli / details pag. 288



INDOOR / OUTDOOR

DATI TECNICI / TECHNICAL DATA pag. 274

Colore Base /
Basic colour



HORN LIGHT

DESIGN
ALBERTO BROGLIATO
2008

Scultura luminosa, completamente chiusa, che dalla tradizione popolare mediterranea, riedita un "cornetto portafortuna" fuoriscalda. Si integra quindi particolarmente bene in spazi dal gusto etnico e contemporaneo.

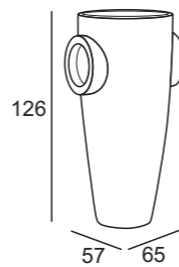

Light sculpture, completely closed, which from Mediterranean popular tradition reissued an overrange "croissant-luck-charm". It integrates especially well in space then flavor ethnic and contemporary.



Versione vaso
Pot version
pag. 94



RGB LED COLOURS - dettagli / details pag. 288



INDOOR / OUTDOOR

DATI TECNICI / TECHNICAL DATA pag. 276

Colore Base /
Basic colour



HUMPREY LIGHT

DESIGN
JOEVELLUTO (JVLT)
2007

Anfora luminosa rivisitata in chiave stilizzata che si rende particolarmente adatta a contesti contract dal gusto sia classico che contemporaneo, ma ben integrabile anche come elemento singolo all'interno di uno spazio domestico. Accostando più "Humprey Light" fra loro, è possibile formare un separè luminoso inedito e di grande effetto. Disponibile su richiesta il sistema di fissaggio a terra (vedi sezione tecnica pag. 287).

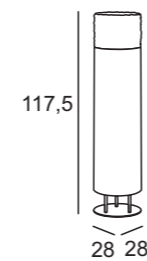

Light amphora revisited in stylized contexts is particularly suitable for contract use of both classical and contemporary flavors, but also well integrated as a single element within a domestic space. Several "Humprey Light" combined together, can form a bright and impressive divider. Available on request the fixing kit system (see technical data pag. 287).

Immagini / Pictures

↓ Humprey Light colore base Neutro+base di stabilizzazione Ø 51; Mini Rebelot colore base Verde acido; Gumball Armchair Effetto Speciale; T Ball colore base Bianco C2+piano metacrilato Bianco; Simple Chair colore base Verde acido, Bianco C2
↓ Humprey Light basic colour Neutral+stability base Ø 51; Mini Rebelot basic colour Acid green; Gumball Armchair Special Effect; T Ball basic colour White C2+top methacrylate White; Simple Chair basic colour Acid green, White C2
→ next pag: Colore base Neutro / Basic colour Neutral



RGB LED COLOURS - dettagli / details pag. 288



INDOOR / OUTDOOR

DATI TECNICI / TECHNICAL DATA pag. 276

**Colore Base /
Basic colour**



ICE-CAP LIGHT

DESIGN
LAUDANI & ROMANELLI
2009

Piantana composta da un diffusore in polietilene texturizzato nella parte terminale e una base in acciaio che conferisce stabilità. Diffonde una luce delicata ed è particolarmente adatta all'illuminazione di viali e giardini per l'esterno, corridoi o zone di passaggio all'interno.

Floor lamp made of a textured polyethylene diffuser at the end and a steel base that provides stability. Diffuses a soft light and is particularly suitable for illuminating paths and gardens for the exterior, corridors or passageways inside.



JETLAG LIGHT FAMILY







Versione panca
Bench version
pag. 56



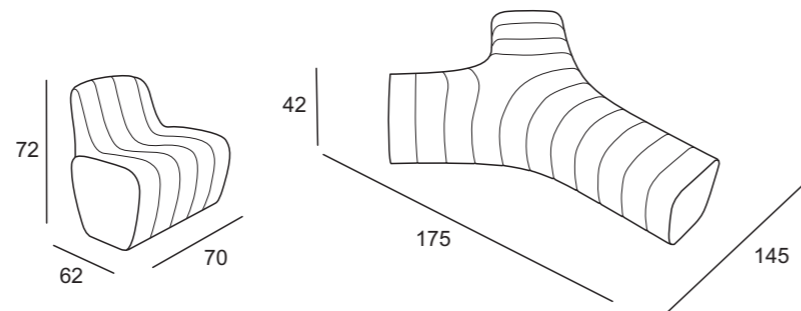
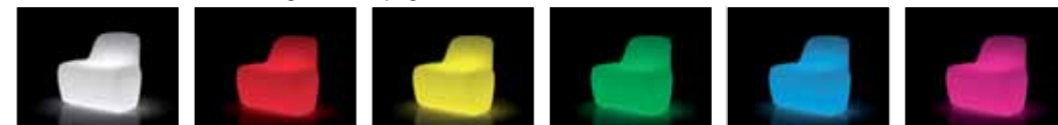
Versione poltrona
Armchair version
pag. 57



RGB LED COLOURS - dettagli / details pag. 288



RGB LED COLOURS - dettagli / details pag. 288



JETLAG LIGHT

JETLAG CHAIR LIGHT

DESIGN
CÉDRIC RAGOT
2014

INDOOR / OUTDOOR

DATI TECNICI / TECHNICAL DATA pag. 276-278

Colore Base /
Basic colour




Famiglia modulare componibile, composta da panca e poltroncina illuminabili grazie a kit luce bianchi o a LED colorati. "Jetlag" è un sistema ideale per grandi superfici: i vari elementi accoppiati creano infinite combinazioni lineari o organiche, per adattarsi a tutti i tipi di spazio arredandoli con affascinanti sculture luminose. Disponibile su richiesta il sistema di fissaggio a terra (vedi pag. 226 del catalogo).

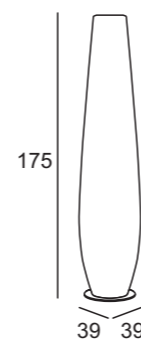
Modular family consisting of a luminous bench and armchair equipped with a white light or colour LED kit. Jetlag is the ideal system for large surfaces. The combination of the various elements creates linear or dynamic compositions and adapts perfectly to any environment, decorating them with fascinating luminous sculptures. Available on request the fixing kit system (see pag. 226 on catalogue).



Versione vaso
Pot version
pag. 102



RGB LED COLOURS - dettagli / details pag. 288



INDOOR / OUTDOOR

DATI TECNICI / TECHNICAL DATA pag. 278

Colore Base /
Basic colour



Colorati /
Colours



NICOLE LIGHT

DESIGN
ILARIA MARELLI
2007

Vaso luminoso con base in acciaio inox spazzolato. La sua forma filante e slanciata lo rende particolarmente adattabile a qualsiasi contesto indoor e outdoor, sia classico che moderno. Accattivante l'impatto di svariati "Nicole" posizionati in fila su viali di giardini e corridoi. Necessita di base in acciaio spazzolato (vedi sezione tecnica pag. 287).

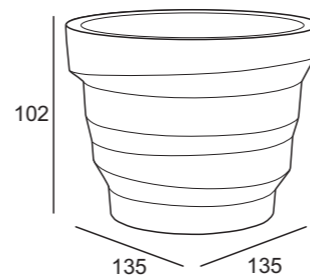

Luminous vase with polished stainless steel base. The racy and slender lines of this vase make it particularly suitable for any classical or modern, indoor or outdoor context. The impact of "Nicole" vases positioned in rows on garden walks and in corridors is quite attractive. Needs base in polished stainless steel (see technical data pag. 287).



Versione vaso
Pot version
pag. 108



RGB LED COLOURS - dettagli / details pag. 288



INDOOR / OUTDOOR

DATI TECNICI / TECHNICAL DATA pag. 278

Colore Base /
Basic colour



REBELOT LIGHT

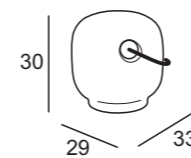
DESIGN
MATTEO RAGNI
2007

Vaso luminoso di grandi dimensioni adatto ad allestimenti d'effetto o in giardino. I piani spezzati contribuiscono a creare dei forti contrasti di luce ed ombra per una luce d'atmosfera dinamica e coinvolgente.

Big size light pot suitable for garden or effect settings. Broken plans help create strong contrasts of light and shadow, for a dynamic light in an engaging atmosphere.



RGB LED COLOURS



INDOOR / OUTDOOR

DATI TECNICI / TECHNICAL DATA pag. 280

Colore Base /
Basic colour



ROAMING LIGHT

DESIGN
ALBERTO BROGLIATO
2012

Lampada portatile con luce LED RGB alimentata da una batteria interna. Le dimensioni contenute e la corda colorata che funge da maniglia per il trasporto, configurano "Roaming" come una sorta di lanterna ricaricabile, facile da spostare per portare una luce d'atmosfera in ogni situazione. Disponibile anche con base di ricarica munita di pannello fotovoltaico. Completo di Kit luce.

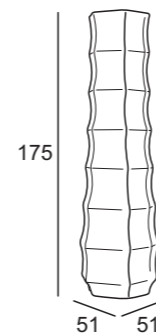
Portable lamp with RGB LED light with an internal battery. The small dimensions and coloured cord of this lamp, which acts as a handle for transportation, make "Roaming" a sort of rechargeable lantern, easy to move and place in the context of an environment. Available also with a photovoltaic charger. With Light Kit.



Versione vaso
Pot version
pag. 112



RGB LED COLOURS - dettagli / details pag. 288



INDOOR / OUTDOOR

DATI TECNICI / TECHNICAL DATA pag. 280

Colore Base /
Basic colour



ROO LIGHT

DESIGN
MONICA GRAFFEO
2008

Vaso luminoso dalla superficie sinuosa che contribuisce a creare morbidi effetti di chiaroscuro. Genera una luce soffusa e accogliente, adatta per creare atmosfera anche in ogni sorta di ambiente domestico. Disponibile su richiesta il sistema di fissaggio a terra (vedi sezione tecnica pag. 287).

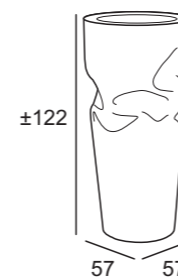
Bright jar of sinuous surface that helps create soft light-and-dark effects. Creates a soft warm light, ideal for creating a special atmosphere in every kind of domestic environment. Available on request the fixing kit system (see technical data pag. 287).



Versione vaso
Pot version
pag. 114



RGB LED COLOURS - dettagli / details pag. 288



INDOOR / OUTDOOR

DATI TECNICI / TECHNICAL DATA pag. 280

Colore Base /
Basic colour

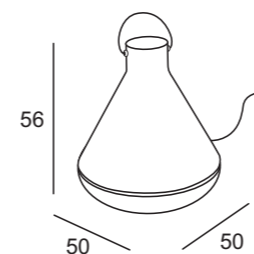


SAVING/SPACE/VASE LIGHT

DESIGN
JOVELLUTO (JVLT)
2009

Vaso luminoso dalle forme fluide ricavate dalla compressione dell'oggetto appena estratto dallo stampo, quando il materiale è ancora flessibile. La fluidità delle forme impreviste che ne risultano, contribuiscono a diffondere una luce d'atmosfera morbida e sempre diversa per ciascuna lampada, unica ma seriale. Disponibile su richiesta il sistema di fissaggio a terra (vedi sezione tecnica pag. 287).

Bright jar of fluid forms obtained by compression of the recently extracted from the mould when the material is still flexible. The fluidity of result of unexpected shapes, help spread a soft light atmosphere which is different for each lamp, unique but serial. Available on request the fixing kit system (see technical data pag. 287).



SPOT LIGHT

DESIGN
EDDY ANTONELLO
2012

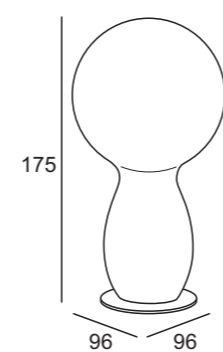

INDOOR / OUTDOOR

DATI TECNICI / TECHNICAL DATA pag. 283




| Colore Base / Basic colour | Coprenti / Opaque | Laccati / Lacquered |
|-------------------------------|-------------------------------------|--------------------------|
| <input type="checkbox"/> | <input checked="" type="checkbox"/> | <input type="checkbox"/> |
| | <input checked="" type="checkbox"/> | |
| | <input checked="" type="checkbox"/> | |

Lampada per esterni da utilizzare come sospensione o a terra, per avere luce diretta o indiretta. È munita di un cavo in neoprene utile al trasporto e alla sospensione, ed un cavo elettrico per l'alimentazione.

Outdoor lamp to use suspended or set on the ground, to have direct or indirect lighting. The lamp is supplied with an electric neoprene cable for transportation and hanging, and an electric power cable.



INDOOR / OUTDOOR
DATI TECNICI / TECHNICAL DATA pag. 282

| | |
|---|---|
| Colore Base / Basic colour | Colorati / Colours |
|  |  |
| |  |

TRIM LIGHT

DESIGN
VALERIO SOMMELLA
2010

Rievocando iconograficamente la forma di un albero, "Trim" si propone come un'imponente figura totemica ideale per allestimenti suggestivi e versatile in diverse situazioni di utilizzo in indoor e outdoor. Necessita di base in acciaio spazzolato (vedi sezione tecnica pag. 287).

Iconographically recalling the shape of a tree, "Trim" is proposed as a striking totemic figure ideal for exhibitions and versatile in different situations of indoor or outdoor use. Needs base in polished stainless steel (see technical data pag. 287).

MINI
LIGHT



Piccoli oggetti luminosi/abat-jour da utilizzare in svariati contesti: sopra ai tavoli in locali pubblici sul comodino o coffee table, sulla scrivania, sul davanzale, per arredare ricreando piccoli punti di luce d'atmosfera.

Small bright objects/abat-jour to use in a variety of contexts: on tables in public places (also using them as object holders or pocket emptiers) on a nightstand or coffee table, on desktops, window sills, to furnish and create small points of light, conferring atmosphere.



Versione accessorio
Accessory version
pag. 130



Versione vaso
Pot version
pag. 108

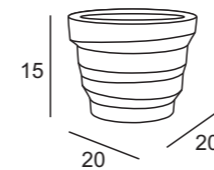


MINI BADDY LIGHT

DESIGN
JOEVELLUTO (JVLT) + ALBERTO FABBIAN
2008

Piccola abat-jour dotata di fonte luminosa a LED RGB, da utilizzare anche come luce di cortesia.

Small abat-jour with a white LED light kit, suitable also as mood light.



MINI REBELOT LIGHT

DESIGN
MATTEO RAGNI
2007

Piccola abat-jour dotata di fonte luminosa a LED RGB, da utilizzare anche come svuotatasche o luce di cortesia.

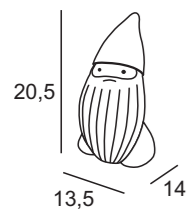
Small abat-jour with a white LED light kit, suitable also as pocket emptier or mood light.

INDOOR
DATI TECNICI / TECHNICAL DATA
Pag. 284

Colore Base /
Basic Colour



Colorati /
Colours



INDOOR
DATI TECNICI / TECHNICAL DATA
Pag. 282

Colore Base /
Basic Colour



Colorati /
Colours



TECHNICAL
DATA
FURNITURE

ARMILLARIA STOOL

DESIGN ODOARDO FIORAVANTI

pag. 10

Material: Polietilene / Polyethylene

Gross Weight: Kg 5,9

Use: **INDOOR / OUTDOOR**

ARMILLARIA TABLE

DESIGN ODOARDO FIORAVANTI

pag. 12

Material: Polietilene / Polyethylene

Gross Weight: Kg 11,7

Use: **INDOOR / OUTDOOR**ARMILLARIA TABLE
STRUTTURA / STRUCTURE

PIANO / TOP

ARMILLARIA TABLE

DESIGN ODOARDO FIORAVANTI

pag. 12

Materials:

PE - Polietilene / Polyethylene - h 2,5

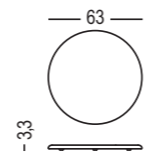
Legno / Wood - h 2

PMMA - Metacrilato / Methacrylate - h 1

Gross Weight: Kg 4 - 5,3 - 4,8

Use: **INDOOR / OUTDOOR**

DETTAGLIO / DETAIL



PIANO / TOP

COLORI BASE /
BASIC COLOURS

ART. 6249 | ARMILLARIA STOOL

- C2 Bianco C2
White C2
- C9 Giallo curry
Curry yellow
- G9 Tortora
Tortora
- N4 Golden rust
Golden rust
- 69 Avorio
Ivory
- 87 Nero perla
Pearl black

ART. 6250 | ARMILLARIA TABLE

- C2 Bianco C2
White C2
- C9 Giallo curry
Curry yellow
- G9 Tortora
Tortora
- N4 Golden rust
Golden rust
- 69 Avorio
Ivory
- 87 Nero perla
Pearl black

ART. A4260 | PIANO / TOP
PE - Polietilene / Polyethylene

- C2 Bianco C2
White C2
- 69 Avorio
Ivory

ART. A4262 | PIANO / TOP
Legno / Wood

- Multistrato betulla
Birch plywood

ART. A4264 | PIANO / TOP
PMMA - Metacrilato / Methacrylate

- 03 Bianco
White
- 07 Nero
Black

solo **INDOOR / only INDOOR**

- C9 Giallo curry
Curry yellow
- G9 Tortora
Tortora
- N4 Golden rust
Golden rust
- 87 Nero perla
Pearl black

Solo per indoor. Si consiglia l'uso indoor. In ambiente outdoor non esporre direttamente alla luce solare.

Only indoor. We recommend indoor use. In the outdoor environment avoid directly solar light exposure.

212

213

FURNITURE

COLORI BASE / BASIC COLOURS

ART. 6277 | BARTOLOMEO

C2  Bianco C2
White C2

ART. 6286 | BARTOLOMEO VERSION 1

C2  Bianco C2
White C2

ART. 6287 | BARTOLOMEO VERSION 2

C2  Bianco C2
White C2

ART. 6288 | BARTOLOMEO VERSION 3

C2  Bianco C2
White C2

BARTOLOMEO

DESIGN JOEVELLUTO (JVLT)

pag. 16

Materials:

Polietilene / Polyethylene

Alluminio / Aluminum

Gross Weight: Kg 60,8

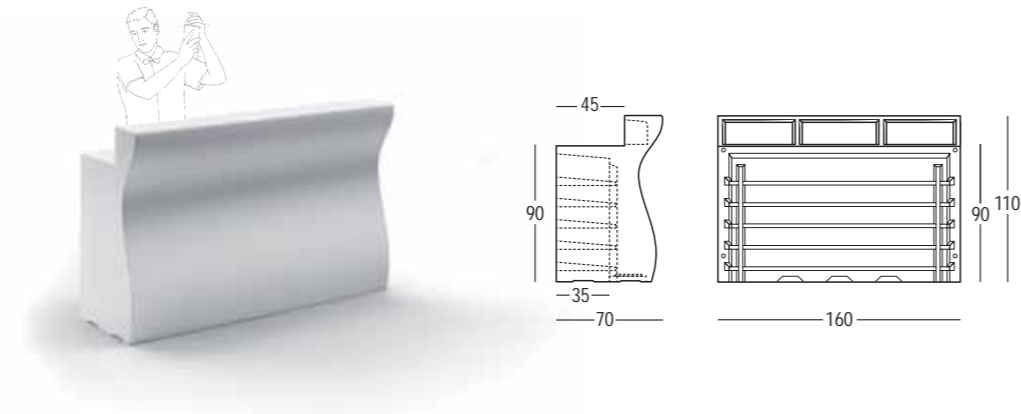
Use: **INDOOR / OUTDOOR**

Details:

Piedini regolabili / Adjustable feet

Kit di fissaggio / Fixing kit

Profilo in alluminio / Aluminum rod



BARTOLOMEO VERSION 1

DESIGN JOEVELLUTO (JVLT)

pag. 16

Materials:

Polietilene / Polyethylene

Inox / Inox

Alluminio / Aluminum

Gross Weight: Kg 64

Use: **INDOOR / OUTDOOR**

Details:

Piedini regolabili / Adjustable feet

Kit di fissaggio / Fixing kit

Profilo in alluminio / Aluminum rod

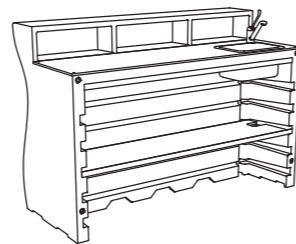
Piano in PE alimentare / PE FDA top

Lavandino in inox / Inox sink

Piletta di scarico / Waste water drain

Rubinetto / Tap

Mensola con foro / Shelf with hole



BARTOLOMEO VERSION 2

DESIGN JOEVELLUTO (JVLT)

pag. 16

Materials:

Polietilene / Polyethylene

Inox / Inox

Alluminio / Aluminum

Gross Weight: Kg 65,4

Use: **INDOOR / OUTDOOR**

Details:

Piedini regolabili / Adjustable feet

Kit di fissaggio / Fixing kit

Profilo in alluminio / Aluminum rod

Piano in PE alimentare / PE FDA top


Lavandino in inox / Inox sink

Piletta di scarico / Waste water drain

Rubinetto / Tap

Ghiacciaia in inox / Inox ice box

Mensola con foro / Shelf with hole



BARTOLOMEO VERSION 3

DESIGN JOEVELLUTO (JVLT)

pag. 16

Materials:

Polietilene / Polyethylene

Inox / Inox

Alluminio / Aluminum

Gross Weight: Kg 66,8

Use: **INDOOR / OUTDOOR**

Details:

Piedini regolabili / Adjustable feet

Kit di fissaggio / Fixing kit

Profilo in alluminio / Aluminum rod

Piano in PE alimentare / PE FDA top

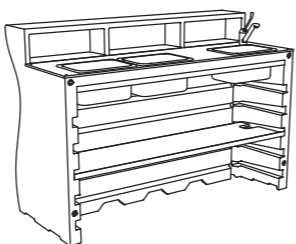
Lavandino in inox / Inox sink

Piletta di scarico / Waste water drain

Rubinetto / Tap

2 x ghiacciaia in inox / 2 x inox ice box

Mensola con foro / Shelf with hole



214

215

FURNITURE

COLORI BASE / BASIC COLOURS

ART. 6278 | BARTOLOMEO CORNER

C2  Bianco C2
White C2

BARTOLOMEO CORNER

DESIGN JOEVELLUTO (JVLT)

pag. 17

Material: Polietilene / Polyethylene

Gross Weight: Kg 29,1

Use: **INDOOR / OUTDOOR**

Details:

Piedini regolabili / Adjustable feet

Kit di fissaggio / Fixing kit



BARTOLOMEO DISPLAY

DESIGN JOEVELLUTO (JVLT)

pag. 22


Material: Polietilene / Polyethylene

Gross Weight: Kg 41,6

Use: **INDOOR / OUTDOOR**

Details:

Piedini regolabili / Adjustable feet



ART. 6289 | BARTOLOMEO DISPLAY

C2  Bianco C2
White C2

BARTOLOMEO PIANO / TOP

DESIGN JOEVELLUTO (JVLT)

pag. 16

Material:
Polietilene alimentare / FDA polyethylene

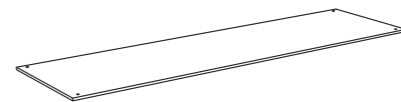
Gross Weight: Kg 7,5

Use: **INDOOR / OUTDOOR**

Details:

Completo di 4 viti in inox / With 4 inox screws

ART. A4400 | BARTOLOMEO PIANO / TOP



BARTOLOMEO KIT MENSOLA / SHELF KIT

DESIGN JOEVELLUTO (JVLT)

pag. 16

Material:
Polietilene alimentare / FDA polyethylene
Alluminio / Aluminum

Gross Weight: Kg 9,5

Use: **INDOOR / OUTDOOR**

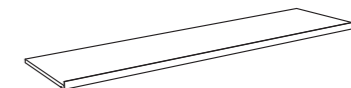
Details:

Completo di 2 viti / With 2 screws

Completo di profilo in alluminio /

With aluminum rod

ART. A4405 | BARTOLOMEO KIT MENSOLA / SHELF KIT



BARTOLOMEO KIT RUOTE / WHEELS KIT

DESIGN JOEVELLUTO (JVLT)

pag. 16

Materials:
Acciaio / Iron
Gomma / Rubber

Gross Weight: Kg 1,5

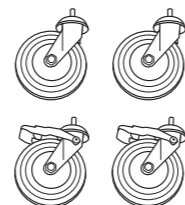
Use: **INDOOR / OUTDOOR**

Details:

4 ruote, 2 ruote con freno / 4 wheels, 2 wheels with brake system

Solo per Bartolomeo / Only for Bartolomeo

ART. A4409 | BARTOLOMEO KIT RUOTE / WHEELS KIT



BARTOLOMEO CORNER PIANO / TOP

DESIGN JOEVELLUTO (JVLT)

pag. 17

Material:
Polietilene alimentare / FDA polyethylene

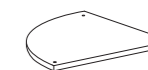
Gross Weight: Kg 2

Use: **INDOOR / OUTDOOR**

Details:

Completo di 3 viti in inox / With 3 inox screws

ART. A4406 | BARTOLOMEO CORNER PIANO / TOP



BIG CUT ARMCHAIR

DESIGN MATALI CRASSET


pag. 26

Materials:
 Polietilene / Polyethylene
 DryFeel S
 EVA

Gross Weight: Kg 31,5

Use: **INDOOR / OUTDOOR**

Details:
 Piedini regolabili / Adjustable feet
 Completo di cuscino / With cushion
 Completo di Kit di fissaggio / With Fixing kit



BIG CUT CORNER

DESIGN MATALI CRASSET

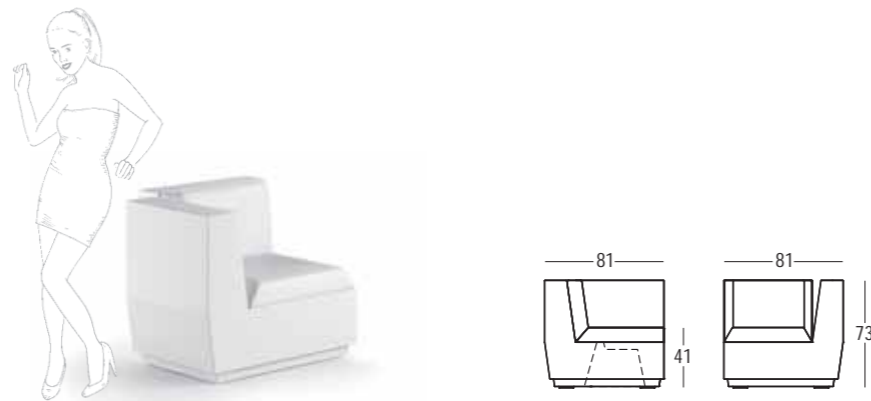
pag. 28

Materials:
 Polietilene / Polyethylene
 DryFeel S
 EVA

Gross Weight: Kg 27,7

Use: **INDOOR / OUTDOOR**

Details:
 Piedini regolabili / Adjustable feet
 Completo di cuscino / With cushion
 Completo di Kit di fissaggio / With Fixing kit



BIG CUT MODULE

DESIGN MATALI CRASSET

pag. 29

Materials:
 Polietilene / Polyethylene
 DryFeel S
 EVA

Gross Weight: Kg 22

Use: **INDOOR / OUTDOOR**

Details:
 Piedini regolabili / Adjustable feet
 Completo di cuscino / With cushion
 Completo di Kit di fissaggio / With Fixing kit



BIG CUT POUF

DESIGN MATALI CRASSET

pag. 30

Materials:
 Polietilene / Polyethylene
 DryFeel S
 EVA

Gross Weight: Kg 10,7

Use: **INDOOR / OUTDOOR**

Details:
 Piedini regolabili / Adjustable feet
 Completo di cuscino / With cushion
 Completo di Kit di fissaggio / With Fixing kit

COLORI BASE /
BASIC COLOURS

ART. 6279 | BIG CUT ARMCHAIR

ECOPELLE / SKY

| | | | |
|----|---------------------------------|----|---|
| L6 | Bianco-Bianco White-White | P9 | Golden rust-Bianco Golden rust-White |
| M6 | Tortora-Bianco Tortora-White | | |

TESSUTO TECNICO / TECHNICAL FABRIC

| | | | |
|----|-------------------------------------|----|---|
| L7 | Bianco-Arancione White-Orange | Q1 | Golden rust-Arancione Golden rust-Orange |
| L8 | Bianco-Tortora White-Tortora | Q0 | Golden rust-Tortora Golden rust-Tortora |
| M7 | Tortora-Arancione Tortora-Orange | | |
| M8 | Tortora-Tortora Tortora-Tortora | | |

ART. 6281 | BIG CUT CORNER

ECOPELLE / SKY

| | | | |
|----|---------------------------------|----|---|
| L6 | Bianco-Bianco White-White | P9 | Golden rust-Bianco Golden rust-White |
| M6 | Tortora-Bianco Tortora-White | | |

TESSUTO TECNICO / TECHNICAL FABRIC

| | | | |
|----|-------------------------------------|----|---|
| L7 | Bianco-Arancione White-Orange | Q1 | Golden rust-Arancione Golden rust-Orange |
| L8 | Bianco-Tortora White-Tortora | Q0 | Golden rust-Tortora Golden rust-Tortora |
| M7 | Tortora-Arancione Tortora-Orange | | |
| M8 | Tortora-Tortora Tortora-Tortora | | |

ART. 6280 | BIG CUT MODULE

ECOPELLE / SKY

| | | | |
|----|---------------------------------|----|---|
| L6 | Bianco-Bianco White-White | P9 | Golden rust-Bianco Golden rust-White |
| M6 | Tortora-Bianco Tortora-White | | |

TESSUTO TECNICO / TECHNICAL FABRIC

| | | | |
|----|-------------------------------------|----|---|
| L7 | Bianco-Arancione White-Orange | Q1 | Golden rust-Arancione Golden rust-Orange |
| L8 | Bianco-Tortora White-Tortora | Q0 | Golden rust-Tortora Golden rust-Tortora |
| M7 | Tortora-Arancione Tortora-Orange | | |
| M8 | Tortora-Tortora Tortora-Tortora | | |

ART. 6285 | BIG CUT POUF

ECOPELLE / SKY

| | | | |
|----|---------------------------------|----|---|
| L6 | Bianco-Bianco White-White | L9 | Neutro-Bianco Neutral-White |
| M6 | Tortora-Bianco Tortora-White | P9 | Golden rust-Bianco Golden rust-White |

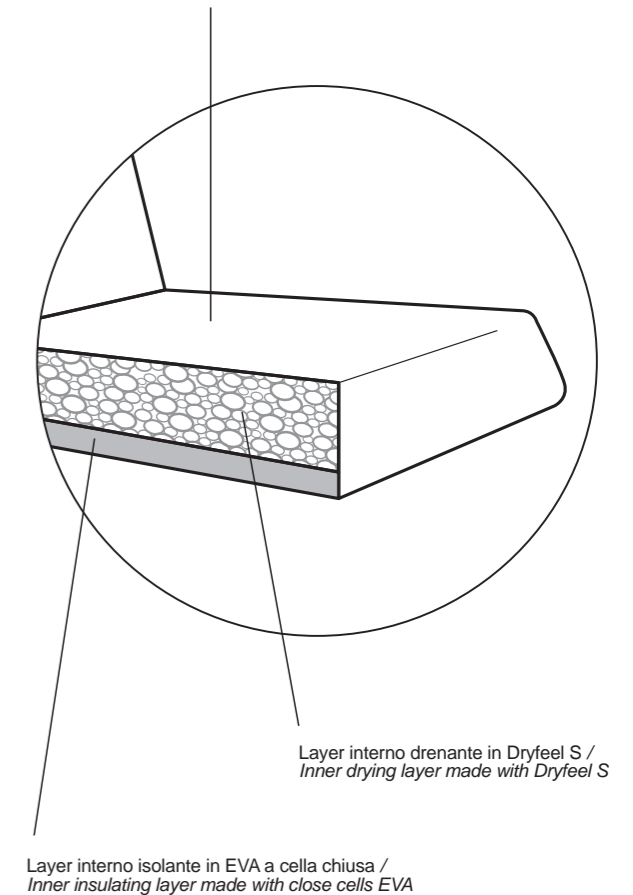
TESSUTO TECNICO / TECHNICAL FABRIC

| | | | |
|----|-------------------------------------|----|---|
| L7 | Bianco-Arancione White-Orange | Q1 | Golden rust-Arancione Golden rust-Orange |
| L8 | Bianco-Tortora White-Tortora | Q0 | Golden rust-Tortora Golden rust-Tortora |
| M0 | Neutro-Arancione Neutral-Orange | | |
| M1 | Neutro-Tortora Neutral-Tortora | | |
| M7 | Tortora-Arancione Tortora-Orange | | |
| M8 | Tortora-Tortora Tortora-Tortora | | |

CUSCINO / CUSHION



Rivestimento adatto all'uso indoor o outdoor, in ecopelle o tessuto tecnico /
 Sky or technical fabric cover suitable for indoor or outdoor use



BIG CUT TABLE

DESIGN MATALI CRASSET

pag. 31

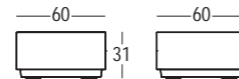
Material: Polietilene / *Polyethylene*

Gross Weight: Kg 9,5

Use: **INDOOR / OUTDOOR**

Details:

Piedini regolabili / *Adjustable feet*
Completo di Kit di fissaggio / *With Fixing kit*



ART. 6282 | BIG CUT TABLE

- C2 Bianco C2
White C2
- G9 Tortora
Tortora
- N4 Golden rust
Golden rust
- 98 Neutro
Neutral

FURA STOOL

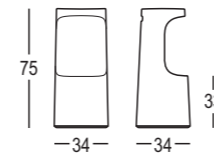
DESIGN FORM US WITH LOVE

pag. 34

Material: Polietilene / *Polyethylene*

Gross Weight: Kg 5,8

Use: **INDOOR / OUTDOOR**



ART. 6294 | FURA STOOL

- C2 Bianco C2
White C2
- L4 Rosmarino
Rosemary
- M9 Sabbia
Sandy
- N2 Cenere
Ashen
- 87 Nero perla
Pearl black

FURA TABLE

DESIGN FORM US WITH LOVE

pag. 35

Material: Polietilene / *Polyethylene*

Gross Weight: Kg 6,7

Use: **INDOOR / OUTDOOR**



FURA TABLE
STRUTTURA / *STRUCTURE*

ART. 6295 | FURA TABLE

- C2 Bianco C2
White C2
- L4 Rosmarino
Rosemary
- M9 Sabbia
Sandy
- N2 Cenere
Ashen
- 87 Nero perla
Pearl black

PIANO / TOP FURA TABLE

DESIGN FORM US WITH LOVE

pag. 35

Materials:

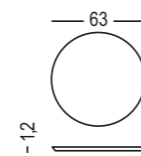
HPL - *High Pressure Laminate* - h 1,2

Gross Weight: Kg 6,2

Use: **INDOOR / OUTDOOR**



DETTAGLIO / DETAIL



PIANO / TOP

ART. A4441 | PIANO / TOP

- 03 Bianco
White

ART. A4440 | PIANO / TOP

- 07 Nero
Black

220

221

FUZZY STOOL

DESIGN EDDY ANTONELLO

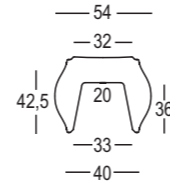
pag. 36

Material: Polietilene / *Polyethylene*

Capacity: Lt 18

Gross Weight: Kg 6,9

Use: **INDOOR / OUTDOOR**



GOEN

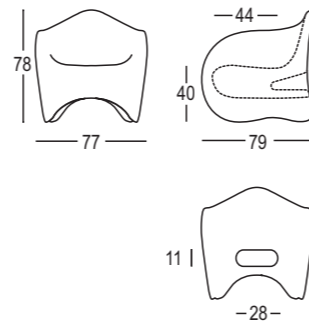
DESIGN SETSU & SHINOBU ITO

pag. 38

Material: Polietilene / *Polyethylene*

Gross Weight: Kg 18,8

Use: **INDOOR / OUTDOOR**



ENTA

DESIGN SETSU & SHINOBU ITO

pag. 40

Material: Polietilene / *Polyethylene*

Gross Weight: Kg 5,9

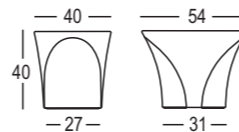
Use: **INDOOR / OUTDOOR**

Accessories:

Sistema di fissaggio a terra / *Fixing Kit system*:

Art. A4204 + Art. A4196

Art. A4204 + Art. A4193



GUMBALL ARMCHAIR

DESIGN ALBERTO BROGLIATO

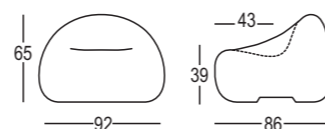
pag. 44

Material: Polietilene / *Polyethylene*

Gross Weight: Kg 17,5

Gross Weight SPECIAL ED. material: Kg 25,2

Use: **INDOOR / OUTDOOR**



COLORI BASE / BASIC COLOURS

ART. 6236 | FUZZY STOOL

- B2 Rosa
Pink
- C2 Bianco C2
White C2
- C9 Giallo curry
Curry yellow
- 69 Avorio
Ivory
- 87 Nero perla
Pearl black

LACCATI / LACQUERED

ART. 6536 | FUZZY STOOL

- D3 Bianco perla
Pearl white
- D7 Rosso oriente
Orient red
- 07 Nero
Black

METALLIZZATI / METALLIZED

ART. 6836 | FUZZY STOOL

- E8 Caffè
Coffee

EFFETTO SPECIALE / SPECIAL EFFECT

ART. 6239 | GOEN

- C2 Bianco C2
White C2
- L4 Rosmarino
Rosemary
- 74 Fucsia
Fuchsia
- 86 Verde acido
Acid green
- 87 Nero perla
Pearl black

ART. 6539 | GOEN

- D7 Rosso oriente
Orient red
- 03 Bianco
White
- 07 Nero
Black

ART. 6839 | GOEN

- E8 Caffè
Coffee

ART. 6241 | ENTA

- C2 Bianco C2
White C2
- L4 Rosmarino
Rosemary
- 74 Fucsia
Fuchsia
- 86 Verde acido
Acid green
- 87 Nero perla
Pearl black

ART. 6541 | ENTA

- D7 Rosso oriente
Orient red
- 03 Bianco
White
- 07 Nero
Black

ART. 6841 | ENTA

- E8 Caffè
Coffee

ART. 6246 | GUMBALL ARMCHAIR
RIGIDA / *HARD*

- C2 Bianco C2
White C2
- N4 Golden rust
Golden rust
- 74 Fucsia
Fuchsia

ART. 6546 | GUMBALL ARMCHAIR
RIGIDA / *HARD*

- 03 Bianco
White
- 44 Ciclamino
Cyclamen

ART. 6243 | GUMBALL ARMCHAIR

morbida con palline /
soft with little balls

98 Neutro
Neutral

222

223

FURNITURE

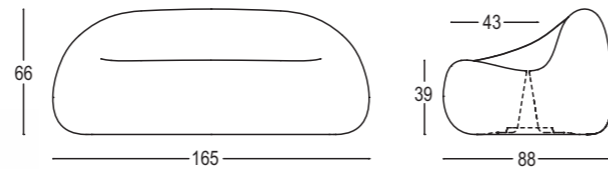
GUMBALL SOFA

DESIGN ALBERTO BROGLIATO

pag. 46

Material: Polietilene / Polyethylene

Gross Weight: Kg 32,4

Use: **INDOOR / OUTDOOR**

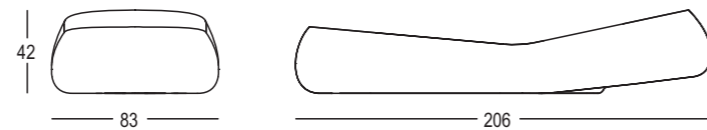
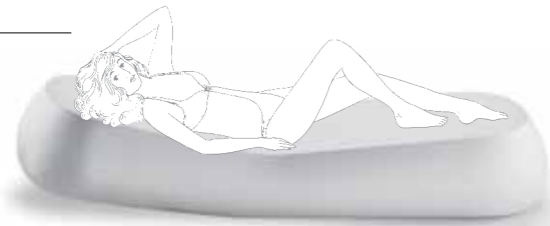
GUMBALL SUNLOUNGE

DESIGN ALBERTO BROGLIATO

pag. 48

Material: Polietilene / Polyethylene

Gross Weight: Kg 32,2

Use: **INDOOR / OUTDOOR**

GUMBALL SUNLOUNGE CUSCINO / CUSHION

DESIGN ALBERTO BROGLIATO

pag. 48


Materials:

DryFeel S

EVA

Ecopelle / sky - Tessuto tecnico / Technical fabric

Gross Weight: Kg 7

Use: **INDOOR / OUTDOOR**

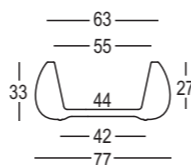
T BALL

DESIGN ALBERTO BROGLIATO

pag. 50

Material: Polietilene / Polyethylene



Gross Weight: Kg 9,3

Use: **INDOOR / OUTDOOR**

COLORI BASE / BASIC COLOURS

ART. 6263 | GUMBALL SOFA
RIGIDA / HARDC2  Bianco C2
White C2N4  Golden rust
Golden rust74  Fucsia
Fuchsia

LACCATI / LACQUERED

ART. 6563 | GUMBALL SOFA
RIGIDA / HARD03  Bianco
WhiteART. 6262 | GUMBALL SUNLOUNGE
RIGIDA / HARDC2  Bianco C2
White C2ART. 6562 | GUMBALL SUNLOUNGE
RIGIDA / HARD03  Bianco
WhiteART. 30059 | GUMBALL SUNLOUNGE CUSHION
ECOPELLE / SKY03  Bianco
WhiteART. 30060 | GUMBALL SUNLOUNGE CUSHION
TESSUTO TECNICO / TECHNICAL FABRICG9  Tortora
TortoraEcopelle /
SkyTessuto tecnico /
Technical fabricRivestimento adatto all'uso indoor o outdoor, in ecopelle o tessuto tecnico /
Sky or technical fabric cover suitable for indoor or outdoor useART. 6248 | T BALL
RIGIDA / HARDC2  Bianco C2
White C2G9  Tortora
TortoraN4  Golden rust
Golden rust74  Fucsia
Fuchsia87  Nero perla
Pearl blackART. 6548 | T BALL
RIGIDA / HARD03  Bianco
White07  Nero
Black44  Ciclamino
Cyclamen

224
225

FURNITURE

COLORI BASE /
BASIC COLOURS

LACCATI /
LACQUERED

METALLIZZATI /
METALLIZED

ART. A4261 | PIANO / TOP
PE - Polietilene / Polyethylene

ART. A4263 | PIANO / TOP
Legno / Wood

ART. A4265 | PIANO / TOP
PMMA - Metacrilato / Methacrylate

C2  Bianco C2
White C2


 Multistrato betulla
Birch plywood

03  Bianco
White

07  Nero
Black

solo INDOOR / only INDOOR

G9  Tortora
Tortora

N4  Golden rust
Golden rust

74  Fucsia
Fuchsia

87  Nero perla
Pearl black

Solo per indoor. Si consiglia l'uso indoor. In ambiente outdoor non esporre direttamente alla luce solare.
Only indoor. We recommend indoor use. In the outdoor environment avoid directly solar light exposure.

ART. 6284 | AIRBALL ARMCHAIR
RIGIDA / HARD


C2  Bianco C2
White C2

ART. 6283 | AIRBALL SOFA
RIGIDA / HARD

C2  Bianco C2
White C2

ART. 6291 | JETLAG

C2  Bianco C2
White C2

N4  Golden rust
Golden rust

86  Verde acido
Acid green

87  Nero perla
Pearl black

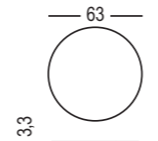
PIANO / TOP T BALL

DESIGN ALBERTO BROGLIATO
pag. 50

Materials:
PE - Polietilene / Polyethylene - h 2,5
Legno / Wood - h 2
PMMA - Metacrilato / Methacrylate - h 1
Gross Weight: Kg 4 - 5,3 - 4,8
Use: **INDOOR / OUTDOOR**



DETTAGLIO / DETAIL

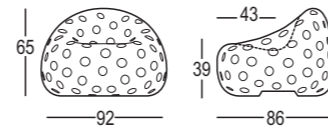


PIANO / TOP

AIRBALL ARMCHAIR

DESIGN ALBERTO BROGLIATO
pag. 52

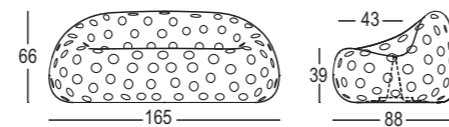
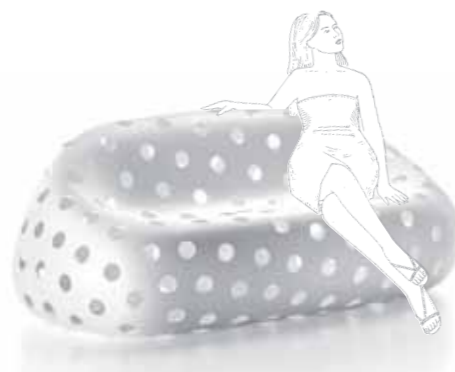
Material: Polietilene / Polyethylene
Gross Weight: Kg 18,8
Use: **INDOOR / OUTDOOR**



AIRBALL SOFA

DESIGN ALBERTO BROGLIATO
pag. 53

Material: Polietilene / Polyethylene
Gross Weight: Kg 35,3
Use: **INDOOR / OUTDOOR**



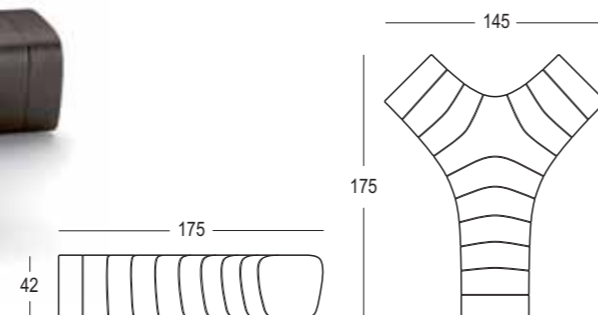
JETLAG

DESIGN CÉDRIC RAGOT
pag. 56

Material: Polietilene / Polyethylene
Gross Weight: Kg 41,5
Use: **INDOOR / OUTDOOR**

Details:
Completo di Kit di fissaggio / With Fixing kit

Accessories:
Sistema di fissaggio a terra / Fixing kit system
Art. A4449



JETLAG CHAIR

DESIGN CÉDRIC RAGOT

pag. 57

Material: Polietilene / *Polyethylene*

Gross Weight: Kg 15,7

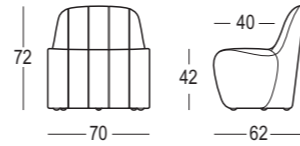
Use: **INDOOR / OUTDOOR**

Details:

Completo di Kit di fissaggio / *With Fixing kit*

Accessories:

Sistema di fissaggio a terra / *Fixing kit system*
Art. A4449



JETLAG KIT FISSAGGIO A TERRA / *GROUND FIXING KIT*

pag. 56 - 57

Material: Acciaio / *Iron*

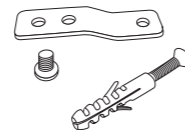
Gross Weight: g 250

Use: **INDOOR / OUTDOOR**

Details:

3 staffe, 9 viti / *3 brackets, 9 screws*

ART. A4449 | JETLAG KIT FISSAGGIO A TERRA
/ *GROUND FIXING KIT*



OHLA

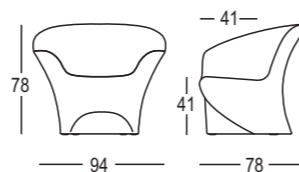
DESIGN ALBERTO BROGLIATO

pag. 60

Material: Polietilene / *Polyethylene*

Gross Weight: Kg 20,2

Use: **INDOOR / OUTDOOR**



SAT

DESIGN MARCO ZITO

pag. 62

Materials:

PE - Polietilene / *Polyethylene*

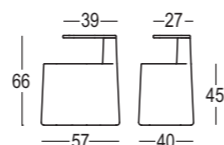
Legno / *Wood* - HPL (*High pressure laminate*)

Gross Weight:

Legno / *wood*: Kg 11,3





HPL: Kg 12

Use: **INDOOR / OUTDOOR**







COLORI BASE / *BASIC COLOURS*




ART. 6293 | JETLAG CHAIR

- C2  Bianco C2
White C2
- N4  Golden rust
Golden rust
- 86  Verde acido
Acid green
- 87  Nero perla
Pearl black

ART. 6238 | OHLA

- C2  Bianco C2
White C2
- L4  Rosmarino
Rosemary
- 69  Avorio
Ivory
- 87  Nero perla
Pearl black

ART. 6538 | OHLA



- D7  Rosso oriente
Orient red
- 03  Bianco
White
- 07  Nero
Black

ART. 6838 | OHLA

- E8  Caffè
Coffee




ART. 6271 | SAT

PIANO LEGNO / *WOODEN TOP*

- C2  Bianco C2 - Legno
White C2 - Wood
- C7  Grigio C7 - Legno
Grey C7 - Wood
- G9  Tortora - Legno
Tortora - Wood



ART. 6297 | SAT

PIANO BIANCO HPL / *WHITE HPL TOP*

- C2  Bianco C2 - Bianco
White C2 - White
- C7  Grigio C7 - Bianco
Grey C7 - White
- G9  Tortora - Bianco
Tortora - White

ART. 6298 | SAT

PIANO NERO HPL / *BLACK HPL TOP*

- C2  Bianco C2 - Nero
White C2 - Black
- C7  Grigio C7 - Nero
Grey C7 - Black
- G9  Tortora - Nero
Tortora - Black

SIMPLE CHAIR

DESIGN JOEVELLUTO (JVLT) +
EDDY ANTONELLO

pag. 66

Material: Polietilene / *Polyethylene*

Gross Weight: Kg 9,8

Use: **INDOOR / OUTDOOR**



SIMPLE TABLE

DESIGN JOEVELLUTO (JVLT) +
EDDY ANTONELLO

pag. 68

Material: Polietilene / *Polyethylene*

Gross Weight: Kg 19

Use: **INDOOR / OUTDOOR**



SIMPLE TABLE GAMBA EXTRA / EXTRA LEG

DESIGN JOEVELLUTO (JVLT) +
EDDY ANTONELLO

pag. 68

Material: Polietilene / *Polyethylene*

Gross Weight: Kg 1,2

Use: **INDOOR / OUTDOOR**



DETTAGLIO / *DETAIL*



GAMBA / *LEG*

TALEA CHAIR

DESIGN MARCO ZITO

pag. 70

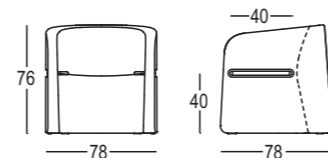
Materials:

Polietilene / *Polyethylene*

Seduta in tessuto / *Fabric seating*

Gross Weight: Kg 27,7

Use: **INDOOR / OUTDOOR**








SEDUTA IN TESSUTO /
FABRIC SEATING




COLORI BASE / BASIC COLOURS

LACCATI / LACQUERED






ART. 6257 | SIMPLE CHAIR

- C1  Arancio C1
Orange C1
- C2  Bianco C2
White C2
- G9  Tortora
Tortora
- 86  Verde acido
Acid green
- 87  Nero perla
Pearl black

ART. 6255 | SIMPLE TABLE

- C2  Bianco C2
White C2
- G9  Tortora
Tortora
- 87  Nero perla
Pearl black

ART. 6258 | GAMBA / LEG

- C1  Arancio C1
Orange C1
- C2  Bianco C2
White C2
- G9  Tortora
Tortora
- 86  Verde acido
Acid green
- 87  Nero perla
Pearl black



ART. 6264 | TALEA CHAIR

Seduta tessuto / *Fabric seating*

- C2  Bianco C2 - Tortora
White C2 - Tortora
- G9  Tortora - Bianco
Tortora - Bianco

ART. 6564 | TALEA CHAIR

Seduta tessuto / *Fabric seating*

- 03  Bianco - Nero
White - Black
- 07  Nero - Nero
Black - Black

FURNITURE

COLORI BASE / BASIC COLOURS

LACCATI / LACQUERED

TALEA CHAIR

DESIGN MARCO ZITO

pag. 70

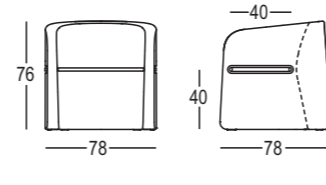
Materials:

Polietilene / *Polyethylene*

Seduta in legno / *Wood seating*

Gross Weight: Kg 31,2

Use: **INDOOR / OUTDOOR**



SEDUTA IN LEGNO /
WOOD SEATING

ART. 6265 | TALEA CHAIR

Seduta legno / *Wood seating*

C2  Bianco C2 - Legno
White C2 - Wood

G9  Tortora - Legno
Tortora - Wood

ART. 6565 | TALEA CHAIR

Seduta legno / *Wood seating*

03  Bianco - Legno
White - Wood

07  Nero - Legno
Black - Wood

TALEA BENCH

DESIGN MARCO ZITO

pag. 72

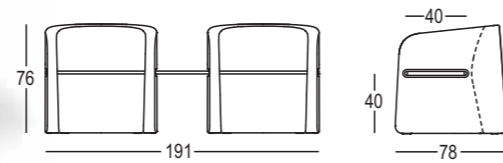
Materials:

Polietilene / *Polyethylene*

Seduta in legno / *Wood seating*

Gross Weight: Kg 64,9

Use: **INDOOR / OUTDOOR**



ART. 6266 | TALEA BENCH

C2  Bianco C2 - Legno
White C2 - Wood

G9  Tortora - Legno
Tortora - Wood

ART. 6566 | TALEA BENCH

03  Bianco - Legno
White - Wood

07  Nero - Legno
Black - Wood

TECHNICAL
DATA
POTS

234
235




POTS

COLORI BASE / BASIC COLOURS




LACCATI / LACQUERED

METALLIZZATI / METALLIZED





ART. 6270 | **BOYO**

- A2  Verde A2
Green A2
- C2  Bianco C2
White C2
- 86  Verde acido
Acid green





ART. 6570 | **BOYO**

- D7  Rosso oriente
Orient red
- 03  Bianco
White
- 86  Verde acido
Acid green

ART. 6202 | **BUBA**

- A5  Arancio A5
Orange A5
- C2  Bianco C2
White C2
- 86  Verde acido
Acid green
- 87  Nero perla
Pearl black





ART. 6502 | **BUBA**

- D7  Rosso oriente
Orient red
- 03  Bianco
White
- 07  Nero
Black
- 86  Verde acido
Acid green

ART. 6802 | **BUBA**

- C8  Argento
Silver

ART. 6221 | **CACTUS**

- C2  Bianco C2
White C2
- 69  Avorio
Ivory
- 74  Fucsia
Fuchsia
- 86  Verde acido
Acid green




ART. 6521 | **CACTUS**

- 07  Nero
Black
- 86  Verde acido
Acid green




ART. 6821 | **CACTUS**

- C8  Argento
Silver

ART. 6223 | **CUBALIBRE**

- A5  Arancio A5
Orange A5
- C2  Bianco C2
White C2
- 34  Verde salvia
Sage green

ART. 6523 | **CUBALIBRE**

- 03  Bianco
White
- 07  Nero
Black
- 44  Ciclamino
Cyclamen

ART. 6823 | **CUBALIBRE**

- C8  Argento
Silver

BOYO

DESIGN GENTLE GIANTS

pag. 76

Material: Polietilene / Polyethylene

Capacity: Lt 43

Gross Weight:

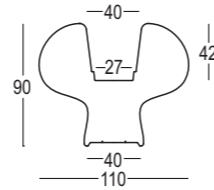
Art. 6270 Kg 28,5 - Art. 6570 Kg 29

Use: **INDOOR / OUTDOOR**

Necessita di sistema fissaggio a terra /
Needs fixing Kit system:

Art. A4204 + Art. A4197

Art. A4204 + Art. A4194



BUBA

DESIGN E3P DESIGN DEPT.

pag. 78

Material: Polietilene / Polyethylene

Capacity: Lt 17

Gross Weight: Kg 22,7

Use: **INDOOR / OUTDOOR**

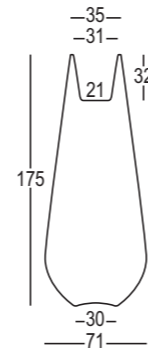
Accessories:

Sistema di fissaggio a terra /

Fixing Kit system:

Art. A4204 + Art. A4197

Art. A4204 + Art. A4194



CACTUS

DESIGN GIULIO IACCHETTI

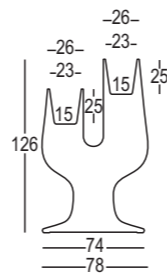
pag. 80

Material: Polietilene / Polyethylene

Capacity: Lt 8 - 8

Gross Weight: Kg 21,9

Use: **INDOOR / OUTDOOR**



CUBALIBRE

DESIGN GIULIO IACCHETTI

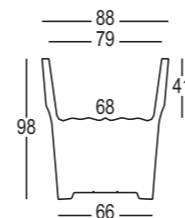
pag. 82

Material: Polietilene / Polyethylene

Capacity: Lt 176

Gross Weight: Kg 26,4

Use: **INDOOR / OUTDOOR**



DIAMOND

DESIGN JOEVELLUTO (JVLT)

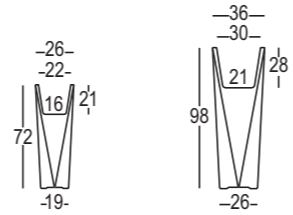
pag. 84

Material: Polietilene / Polyethylene

Capacity: Lt 7,5 - 19

Gross Weight: Kg 3,5 - 7,8

Use: **INDOOR / OUTDOOR**



DIAMOND 72

DIAMOND 98

DROP

DESIGN EMMANEL BABLED

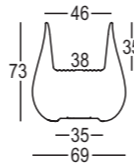
pag. 86

Material: Polietilene / Polyethylene

Capacity: Lt 47

Gross Weight: Kg 11,2

Use: **INDOOR / OUTDOOR**



FUZZY POT

DESIGN EDDY ANTONELLO

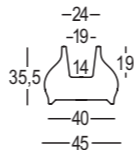
pag. 88

Material: Polietilene / Polyethylene

Capacity: Lt 4

Gross Weight: Kg 4

Use: **INDOOR / OUTDOOR**



GIOTTO, MAX, RENÈ

DESIGN MIRIAM MIRRI

pag. 90

Material: Polietilene / Polyethylene

Capacity: Lt 9 - 7 - 9

Gross Weight: Kg 7,3 - 7,8 - 6,3

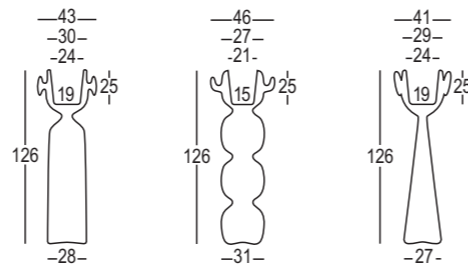
Use: **INDOOR / OUTDOOR**

Accessories:

Sistema di fissaggio a terra / Fixing Kit system:

Art. A4204 + Art. A4196

Art. A4204 + Art. A4193



GIOTTO

MAX

RENÈ

COLORI BASE / BASIC COLOURS

ART. 6213 | **DIAMOND 72**
ART. 6214 | **DIAMOND 98**

- C2 Bianco C2 / White C2
- 69 Avorio / Ivory
- 84 Grigio metal / Metal grey
- 87 Nero perla / Pearl black

LACCATI / LACQUERED

ART. 6513 | **DIAMOND 72**
ART. 6514 | **DIAMOND 98**

- D8 Rosso vinaccia / Wine red
- 03 Bianco / White
- 07 Nero / Black

METALLIZZATI / METALLIZED

ART. 6813 | **DIAMOND 72**
ART. 6814 | **DIAMOND 98**

- C8 Argento / Silver

ART. 6254 | **DROP**

- C2 Bianco C2 / White C2
- G9 Tortora / Tortora
- 74 Fucsia / Fuchsia
- 86 Verde acido / Acid green
- 87 Nero perla / Pearl black

ART. 6554 | **DROP**

- D8 Rosso vinaccia / Wine red
- 03 Bianco / White
- 07 Nero / Black

ART. 6237 | **FUZZY POT**

- B2 Rosa / Pink
- C2 Bianco C2 / White C2
- C9 Giallo curry / Curry yellow
- 69 Avorio / Ivory
- 87 Nero perla / Pearl black

ART. 6537 | **FUZZY POT**

- D3 Bianco perla / Pearl white
- D7 Rosso oriente / Orient red
- 07 Nero / Black

ART. 6837 | **FUZZY POT**

- E8 Caffè / Coffee

ART. 6228 | **GIOTTO**

ART. 6229 | **MAX**

ART. 6230 | **RENÈ**

- A9 Rosso A9 / Red A9
- C2 Bianco C2 / White C2
- 86 Verde acido / Acid green
- 87 Nero perla / Pearl black




ART. 6528 | **GIOTTO**

ART. 6529 | **MAX**




ART. 6530 | **RENÈ**

- 03 Bianco / White
- 07 Nero / Black
- 86 Verde acido / Acid green





ART. 6269 | **HARBO**

- A2  Verde A2
Green A2
- C2  Bianco C2
White C2
- 86  Verde acido
Acid green




ART. 6569 | **HARBO**

- D7  Rosso oriente
Orient red
- 03  Bianco
White
- 86  Verde acido
Acid green

ART. 6226 | **HUMPREY**

- C2  Bianco C2
White C2
- 69  Avorio
Ivory
- 86  Verde acido
Acid green
- 87  Nero perla
Pearl black



ART. 6526 | **HUMPREY**

- 03  Bianco
White
- 07  Nero
Black
- 86  Verde acido
Acid green





ART. 6826 | **HUMPREY**

- C8  Argento
Silver

ART. 6217 | **MADAME 60**
ART. 6218 | **MADAME 95**
ART. 6219 | **MADAME 145**

- C2  Bianco C2
White C2
- 87  Nero perla
Pearl black



ART. 6517 | **MADAME 60**
ART. 6518 | **MADAME 95**
ART. 6519 | **MADAME 145**

- D7  Rosso oriente
Orient red
- 03  Bianco
White
- 07  Nero
Black
- 86  Verde acido
Acid green




ART. 6817 | **MADAME 60**
ART. 6818 | **MADAME 95**
ART. 6819 | **MADAME 145**

- C8  Argento
Silver



ART. 6209 | **MOAI 126**
ART. 6210 | **MOAI 175**

- C2  Bianco C2
White C2
- 87  Nero perla
Pearl black

ART. 6509 | **MOAI 126**
ART. 6510 | **MOAI 175**

- D3  Bianco perla
Pearl white
- 07  Nero
Black
- 86  Verde acido
Acid green

ART. 6809 | **MOAI 126**
ART. 6810 | **MOAI 175**

- C8  Argento
Silver
- E8  Caffè
Coffee

HARBO

DESIGN GENTLE GIANTS

pag. 92

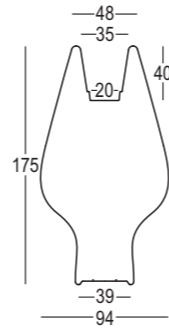
Material: Polietilene / Polyethylene

Capacity: Lt 28

Gross Weight: Kg 36,8

Use: **INDOOR / OUTDOOR**

Necessita di sistema fissaggio a terra /
Needs fixing Kit system:
Art. A4204 + Art. A4197
Art. A4204 + Art. A4194



HUMPREY

DESIGN JOEVELLUTO (JVLT)

pag. 94

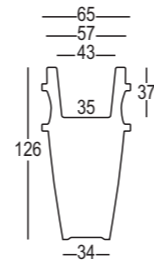
Material: Polietilene / Polyethylene

Capacity: Lt 44,5

Gross Weight: Kg 19,5

Use: **INDOOR / OUTDOOR**

Accessories:
Sistema di fissaggio a terra / Fixing Kit system:
Art. A4204 + Art. A4197
Art. A4204 + Art. A4194



MADAME

DESIGN ALESSANDRO BUSANA

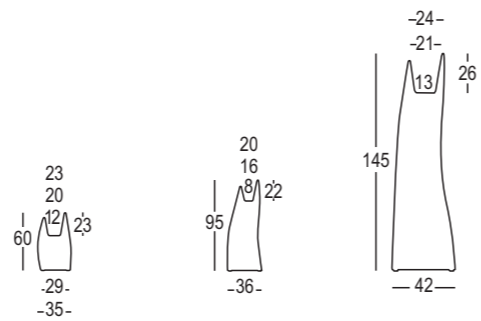
pag. 96

Material: Polietilene / Polyethylene

Capacity: Lt 2 - 1,8 - 4

Gross Weight: Kg 4,2 - 6,3 - 9,8

Use: **INDOOR / OUTDOOR**



MADAME 60 MADAME 95 MADAME 145

MOAI

DESIGN LUCA NICHETTO

pag. 98

Material: Polietilene / Polyethylene

Capacity: Lt 2,5 - 7

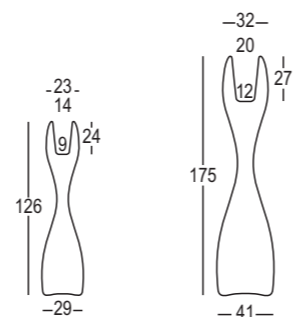
Gross Weight: Kg 4,9 - 11

Use: **INDOOR / OUTDOOR**

Accessories:
Sistema di fissaggio a terra / Fixing Kit system:



MOAI 126 Art. A4204 + Art. A4196
Art. A4204 + Art. A4193

MOAI 175 Art. A4204 + Art. A4197
Art. A4204 + Art. A4194



MOAI 126 MOAI 175





ART. 6244 | MORE

- C2  Bianco C2
White C2
- 87  Nero perla
Pearl black




ART. 6844 | MORE

- C0  Krome

ART. 6207 | NICOLE 126
ART. 6208 | NICOLE 175

- C2  Bianco C2
White C2
- D5  Rosa antico
Ancient rose
- 69  Avorio
Ivory
- 87  Nero perla
Pearl black






ART. 6507 | NICOLE 126
ART. 6508 | NICOLE 175

- D7  Rosso oriente
Orient red
- 03  Bianco
White
- 07  Nero
Black





ART. 6807 | NICOLE 126
ART. 6808 | NICOLE 175

- C8  Argento
Silver





ART. 6211 | NINFEA 57
ART. 6212 | NINFEA 72

- A5  Arancio A5
Orange A5
- B1  Azzurro B1
Sky blue B1
- C2  Bianco C2
White C2
- 69  Avorio
Ivory
- 86  Verde acido
Acid green

ART. 6203 | RÀ

- A5  Arancio A5
Orange A5
- C2  Bianco C2
White C2
- 69  Avorio
Ivory
- 87  Nero perla
Pearl black

ART. 6503 | RÀ

- D7  Rosso oriente
Orient red
- 03  Bianco
White
- 07  Nero
Black
- 86  Verde acido
Acid green

ART. 6803 | RÀ

- C8  Argento
Silver
- E8  Caffè
Coffee

MORE

DESIGN E3P DESIGN DEPT.

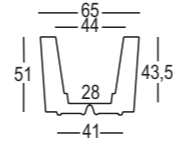
pag. 100

Material: Polietilene / Polyethylene

Capacity: Lt 49

Gross Weight: Kg 11,1

Use: **INDOOR / OUTDOOR**



NICOLE

DESIGN ILARIA MARELLI

pag.102

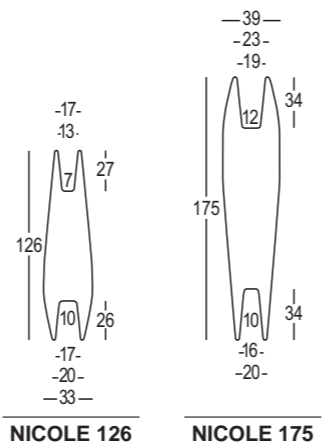
Material: Polietilene / Polyethylene

Capacity: Lt 2 - 4 / Lt 4,5 - 6,5

Gross Weight: Kg 6,9 - 11,5

Use: **INDOOR / OUTDOOR**

Accessories:
Sistema di fissaggio a terra / Fixing Kit system:
Art. A4205 + Art. A4184
Art. A4205 + Art. A4195



NINFEA

DESIGN ALESSANDRO BUSANA

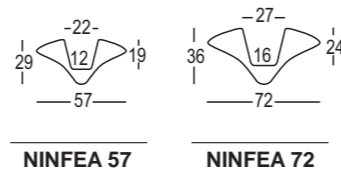
pag. 104

Material: Polietilene / Polyethylene

Capacity: Lt 4,5 - 9

Gross Weight: Kg 3,6 - 6,5

Use: **INDOOR / OUTDOOR**



RÀ

DESIGN VALERIO TONEL

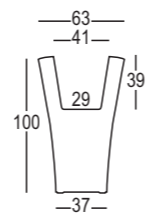
pag.106

Material: Polietilene / Polyethylene

Capacity: Lt 37

Gross Weight: Kg 11,7

Use: **INDOOR / OUTDOOR**



POTS

REBELOT

DESIGN MATTEO RAGNI

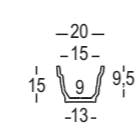
pag. 108

Material: Polietilene / Polyethylene

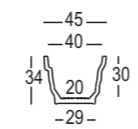
Capacity: Lt 1,2 - 25 - 46 - 76 - 904

Gross Weight: Kg 0,8 - 2,6 - 3,7 - 5,6 - 48,6

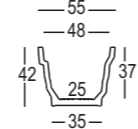
Use: **INDOOR / OUTDOOR**



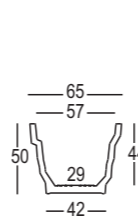
MINI REBELOT



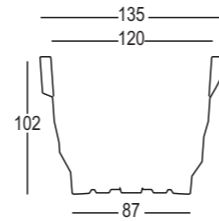
REBELOT 45



REBELOT 55



REBELOT 65



REBELOT

REVERSE

DESIGN MATTEO RAGNI

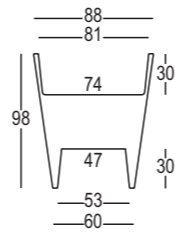
pag. 110

Material: Polietilene / Polyethylene

Capacity: Lt 37 - 57

Gross Weight: Kg 17,8

Use: **INDOOR / OUTDOOR**



ROO

DESIGN MONICA GRAFFEO

pag. 112

Material: Polietilene / Polyethylene

Capacity: Lt 16

Gross Weight: Kg 14,6

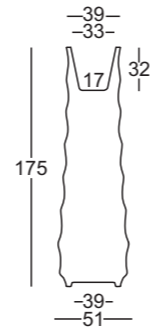
Use: **INDOOR / OUTDOOR**

Accessories:

Sistema di fissaggio a terra / Fixing Kit system:

Art. A4204 + Art. A4197

Art. A4204 + Art. A4194



SAVING/ SPACE/ VASE

DESIGN JOEVELLUTO (JVLT)

pag. 114

Material: Polietilene / Polyethylene

Capacity: Lt 54

Gross Weight: Kg 14,2

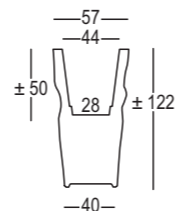
Use: **INDOOR / OUTDOOR**

Accessories:

Sistema di fissaggio a terra / Fixing Kit system:

Art. A4204 + Art. A4197

Art. A4204 + Art. A4194



COLORI BASE / BASIC COLOURS

ART. 6224 | REBELOT

ART. 6231 | REBELOT 45

ART. 6232 | REBELOT 55

ART. 6233 | REBELOT 65

C2 Bianco C2
White C2

86 Verde acido
Acid green

87 Nero perla
Pearl black

LACCATI / LACQUERED

ART. 6524 | REBELOT

ART. 6531 | REBELOT 45

ART. 6532 | REBELOT 55

ART. 6533 | REBELOT 65

D7 Rosso oriente
Orient red

03 Bianco
White

07 Nero
Black

86 Verde acido
Acid green

METALLIZZATI / METALLIZED

ART. 6824 | REBELOT

ART. 6831 | REBELOT 45

ART. 6832 | REBELOT 55

ART. 6833 | REBELOT 65

C8 Argento
Silver

COLORI BASE / BASIC COLOURS

ART. 6268 | MINI REBELOT

C2 Bianco C2
White C2

74 Fucsia
Fuchsia

86 Verde acido
Acid green

ART. 6227 | REVERSE

C2 Bianco C2
White C2

69 Avorio
Ivory

84 Grigio metal
Metal grey

87 Nero perla
Pearl black

ART. 6527 | REVERSE

07 Nero
Black

86 Verde acido
Acid green

ART. 6235 | ROO

C2 Bianco C2
White C2

69 Avorio
Ivory

86 Verde acido
Acid green

87 Nero perla
Pearl black

ART. 6535 | ROO

D3 Bianco perla
Pearl white

07 Nero
Black

ART. 6835 | ROO

E7 Oro
Gold

ART. 6247 | SAVING/SPACE/VASE





A5 Arancio A5
Orange A5

C2 Bianco C2
White C2




86 Verde acido
Acid green

87 Nero perla
Pearl black





ART. 6220 | **SEPIO**

- A5  Arancio A5
Orange A5
- C2  Bianco C2
White C2
- 84  Grigio metal
Metal grey
- 86  Verde acido
Acid green




ART. 6520 | **SEPIO**

- D7  Rosso oriente
Orient red
- 07  Nero
Black
- 86  Verde acido
Acid green

ART. 6204 | **SHOCK**

- C2  Bianco C2
White C2
- 84  Grigio metal
Metal grey
- 86  Verde acido
Acid green
- 87  Nero perla
Pearl black




ART. 6504 | **SHOCK**

- D7  Rosso oriente
Orient red
- 07  Nero
Black
- 86  Verde acido
Acid green




ART. 6804 | **SHOCK**

- C8  Argento
Silver

ART. 6222 | **TAMBO**

- C2  Bianco C2
White C2
- C9  Giallo curry
Curry yellow
- 87  Nero perla
Pearl black






ART. 6522 | **TAMBO**

- D3  Bianco perla
Pearl white
- 07  Nero
Black
- 86  Verde acido
Acid green




ART. 6822 | **TAMBO**

- E8  Caffè
Coffee

ART. 6248 | **T BALL POT**

- C2  Bianco C2
White C2
- G9  Tortora
Tortora
- N4  Golden rust
Golden rust
- 74  Fucsia
Fuchsia
- 87  Nero perla
Pearl black

ART. 6548 | **T BALL POT**

- 03  Bianco
White
- 07  Nero
Black
- 44  Ciclamino
Cyclamen

SEPIO

DESIGN MATTEO RAGNI

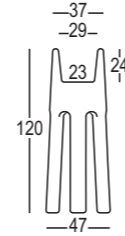
pag. 116

Material: Polietilene / Polyethylene

Capacity: Lt 13,5

Gross Weight: Kg 10,3

Use: **INDOOR / OUTDOOR**



SHOCK

DESIGN ALBERTO BROGLIATO

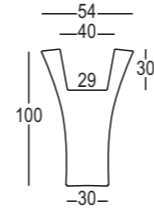

pag. 118

Material: Polietilene / Polyethylene

Capacity: Lt 28

Gross Weight: Kg 11,7

Use: **INDOOR / OUTDOOR**



TAMBO

DESIGN LUCA NICHETTO

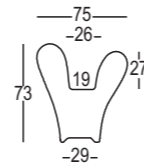
pag. 120

Material: Polietilene / Polyethylene

Capacity: Lt 13

Gross Weight: Kg 10,2

Use: **INDOOR / OUTDOOR**



T BALL POT

DESIGN ALBERTO BROGLIATO

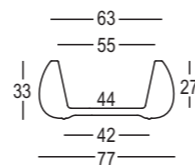
pag. 122

Material: Polietilene / Polyethylene

Capacity: Lt 51

Gross Weight: Kg 9,3

Use: **INDOOR / OUTDOOR**



TONQUA

DESIGN VALERIO TONEL

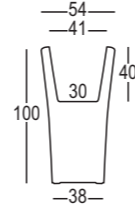
pag. 124

Material: Polietilene / Polyethylene

Capacity: Lt 41

Gross Weight: Kg 12,7

Use: **INDOOR / OUTDOOR**



TROTTOLA

DESIGN ILARIA MARELLI

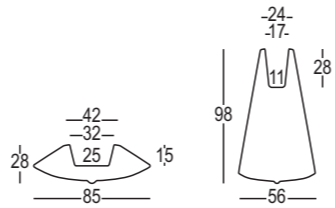
pag. 126

Material: Polietilene / Polyethylene

Capacity: Lt 10 - 5

Gross Weight: Kg 9,8 - 10,2

Use: **INDOOR / OUTDOOR**



TROTTOLA 28

TROTTOLA 98

COLORI BASE / BASIC COLOURS

ART. 6200 | TONQUA

- 84 Grigio metal / Metal grey
- 86 Verde acido / Acid green
- 87 Nero perla / Pearl black

LACCATI / LACQUERED

ART. 6500 | TONQUA

- D7 Rosso oriente / Orient red
- 03 Bianco / White
- 07 Nero / Black
- 86 Verde acido / Acid green

METALLIZZATI / METALLIZED

ART. 6800 | TONQUA


- C8 Argento / Silver

ART. 6215 | TROTTOLA 28

ART. 6216 | TROTTOLA 98

- D5 Rosa antico / Ancient rose
- L4 Rosmarino / Rosemary

Kit Fissaggio Base Vite Corta / Short Screw Base Fixing Kit



Art. A4204

Kit per fissare il vaso alla base di stabilizzazione /
Device that connects a pot to a stability base

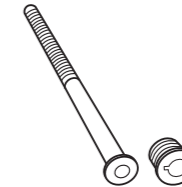
Dettagli / Details

Vite acciaio 16 x 60 mm / Steel Screw 16 x 60 mm
Inserto filettato acciaio / Threaded steel element

Adatto per / Suitable for

| | |
|---------|-------------------|
| Boyo | Renè |
| Buba | Moai 126 |
| Harbo | Moai 175 |
| Humprey | Roo |
| Giotto | Saving/Space/Vase |
| Max | |

Kit Fissaggio Base Vite Lunga / Long Screw Base Fixing Kit



Art. A4205

Kit per fissare il vaso alla base di stabilizzazione /
Device that connects a pot to a stability base

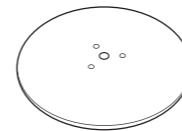
Dettagli / Details

Vite acciaio 16 x 380 mm / Steel Screw 16 x 380 mm
Inserto filettato acciaio / Threaded steel element

Adatto per / Suitable for

Nicole 126
Nicole 175

Base di stabilizzazione / Stability base



Art. A4184

Ø 32

Diametro 320 mm / Diameter 320 mm
Spessore 5 mm / Thickness 5 mm
Peso 3.2 kg / Weight 3.2 kg
Acciaio inox spazzolato / Brushed stainless steel

Art. A4196

Ø 41

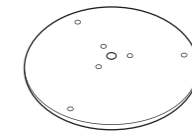
Diametro 410 mm / Diameter 410 mm
Spessore 5 mm / Thickness 5 mm
Peso 5.2 kg / Weight 5.2 kg
Acciaio inox spazzolato / Brushed stainless steel

Art. A4197

Ø 51

Diametro 510 mm / Diameter 510 mm
Spessore 5 mm / Thickness 5 mm
Peso 8 kg / Weight 8 kg
Acciaio inox spazzolato / Brushed stainless steel

Base di stabilizzazione e fissaggio / Stability and ground fixing base



Art. A4195

Ø 32

Diametro 320 mm / Diameter 320 mm
Spessore 5 mm / Thickness 5 mm
Peso 3.1 kg / Weight 3.1 kg
Acciaio inox spazzolato / Brushed stainless steel
Predisposizione per il fissaggio a terra / Suitable for ground fixing

Art. A4193

Ø 41

Diametro 410 mm / Diameter 410 mm
Spessore 5 mm / Thickness 5 mm
Peso 5.1 kg / Weight 5.1 kg
Acciaio inox spazzolato / Brushed stainless steel
Predisposizione per il fissaggio a terra / Suitable for ground fixing

Art. A4194

Ø 51

Diametro 510 mm / Diameter 510 mm
Spessore 5 mm / Thickness 5 mm
Peso 7.9 kg / Weight 7.9 kg
Acciaio inox spazzolato / Brushed stainless steel
Predisposizione per il fissaggio a terra / Suitable for ground fixing

TECHNICAL
DATA
ACCESSORIES

ACCESSORIES

BADDY

DESIGN JOEVELLUTO (JVLT)
+ ALBERTO FABBIAN

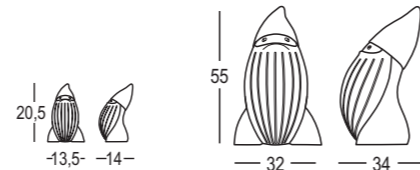
pag. 130

Material: Polietilene / Polyethylene

Gross Weight: Kg 0,6 - 3,2

Use: **INDOOR / OUTDOOR**

Accessories:
Sistema di fissaggio a terra / Fixing Kit system:
Art. A4204 + Art. A4184
Art. A4204 + Art. A4195



MINI BADDY

BADDY

GODOT

DESIGN ALBERTO BROGLIATO

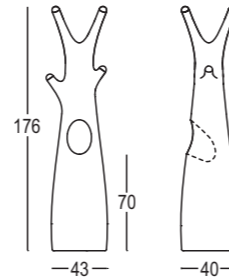
pag. 132

Material: Polietilene / Polyethylene

Gross Weight: Kg 13,2

Use: **INDOOR / OUTDOOR**

Accessories:
Sistema di fissaggio a terra / Fixing Kit system:
Art. A4204 + Art. A4197
Art. A4204 + Art. A4194



GRADIENT 160 GRADIENT 180

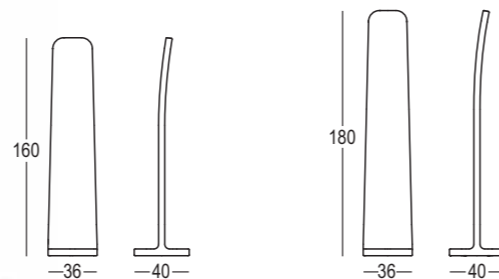
DESIGN MUT DESIGN

pag. 134

Material: Polietilene / Polyethylene

Gross Weight: Kg 8 - 9,6

Use: **INDOOR / OUTDOOR**



GRADIENT 160

GRADIENT 180

LAPSUS


DESIGN EDDY ANTONELLO
+ ALBERTO FABBIAN

pag. 136

Materials:
PE - Polietilene / Polyethylene
Metallo verniciato / Varnished metal

Gross Weight: Kg 12,9

Use: **INDOOR / OUTDOOR**



COLORI BASE / BASIC COLOURS

ART. 6242 | **BADDY**
ART. 6276 | **MINI BADDY**

- * C2 Bianco C2
White C2
- L4 Rosmarino
Rosemary
- * 74 Fucsia
Fuchsia
- * 86 Verde acido
Acid green
- 87 Nero perla
Pearl black

* MINI BADDY

ART. 6261 | **GODOT**

- C2 Bianco C2
White C2
- G9 Tortora
Tortora

LACCATI / LACQUERED

ART. 6542 | **BADDY**

- 03 Bianco
White
- 07 Nero
Black

METALLIZZATI / METALLIZED

ART. 6842 | **BADDY**

- E7 Oro
Gold

EFFETTO SPECIALE / SPECIAL EFFECT

ART. 6942 | **BADDY**

- E6 Luminescente
Photoluminescent

solo INDOOR / only INDOOR

Solo per Indoor. Si consiglia l'uso indoor. In ambiente outdoor non esporre direttamente alla luce solare.
Only indoor. We recommend indoor use. In the outdoor environment avoid directly solar light exposure.

APPENDICI / ENDS

6 pezzi / 6 pieces

COLORI BASE / BASIC COLOURS

- C2 Bianco C2
White C2
- D7 Rosso oriente
Orient red
- G9 Tortora
Tortora
- 86 Verde acido
Acid green
- 87 Nero perla
Pearl black

ART. 6272 | **GRADIENT 160**
ART. 6273 | **GRADIENT 180**

- A2 Verde A2
Green A2
- B7 Verde B7
Green B7
- C2 Bianco C2
White C2
- 86 Verde acido
Acid green

ART. 6260 | **LAPSUS**

- A9 Rosso A9
Red A9
- C2 Bianco C2
White C2
- 86 Verde acido
Acid green

ART. 6560 | **LAPSUS**

- 03 Bianco
White
- 07 Nero
Black
- 86 Verde acido
Acid green

ACCESSORIES

COLORI BASE / BASIC COLOURS

EFFETTO SPECIALE / SPECIAL EFFECT

LEAF

DESIGN EMO DESIGN

pag. 138






Material: Polietilene / Polyethylene

Gross Weight: Kg 1,4

Use: **INDOOR / OUTDOOR**



ART. 6252 | LEAF

- A5  Arancio A5
Orange A5
- C2  Bianco C2
White C2
- 74  Fucsia
Fuchsia
- 86  Verde acido
Acid green
- 87  Nero perla
Pearl black

FLOWER

DESIGN EMO DESIGN

pag. 138






Material: Polietilene / Polyethylene

Gross Weight: Kg 2,4

Use: **INDOOR / OUTDOOR**



ART. 6251 | FLOWER

- A5  Arancio A5
Orange A5
- C2  Bianco C2
White C2
- 74  Fucsia
Fuchsia
- 86  Verde acido
Acid green
- 87  Nero perla
Pearl black

MOON-LEAVES 1

DESIGN LAUDANI & ROMANELLI

pag. 140


Material: Polietilene / Polyethylene

Gross Weight: Kg 0,3

Use: **INDOOR**



ART. 6900 | MOON-LEAVES 1

- E6  Luminescente
Photoluminescent

solo INDOOR / only INDOOR

Solo per indoor. Si consiglia l'uso indoor. In ambiente outdoor non esporre direttamente alla luce solare.
Only indoor. We recommend indoor use. In the outdoor environment avoid directly solar light exposure.

MOON-LEAVES 2

DESIGN LAUDANI & ROMANELLI

pag. 140

Material: Polietilene / Polyethylene

Gross Weight: Kg 0,6

Use: **INDOOR**



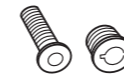
ART. 6901 | MOON-LEAVES 2

- E6  Luminescente
Photoluminescent

solo INDOOR / only INDOOR

Solo per indoor. Si consiglia l'uso indoor. In ambiente outdoor non esporre direttamente alla luce solare.
Only indoor. We recommend indoor use. In the outdoor environment avoid directly solar light exposure.

Kit Fissaggio Base Vite Corta / Short Screw Base Fixing Kit



Art. A4204

Kit per fissare il vaso alla base di stabilizzazione /
Device that connects a pot to a stability base

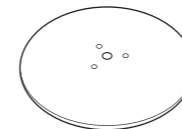
Dettagli / Details

Vite acciaio 16 x 60 mm / Steel Screw 16 x 60 mm
Inserto filettato acciaio / Threaded steel element

Adatto per / Suitable for

Baddy
Godot

Base di stabilizzazione / Stability base



Art. A4184

Ø 32

Diametro 320 mm / Diameter 320 mm
Spessore 5 mm / Thickness 5 mm
Peso 3.2 kg / Weight 3.2 kg
Acciaio inox spazzolato / Brushed stainless steel

Art. A4196

Ø 41

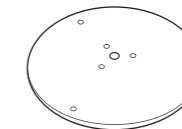
Diametro 410 mm / Diameter 410 mm
Spessore 5 mm / Thickness 5 mm
Peso 5.2 kg / Weight 5.2 kg
Acciaio inox spazzolato / Brushed stainless steel

Art. A4197

Ø 51

Diametro 510 mm / Diameter 510 mm
Spessore 5 mm / Thickness 5 mm
Peso 8 kg / Weight 8 kg
Acciaio inox spazzolato / Brushed stainless steel

Base di stabilizzazione e fissaggio / Stability and ground fixing base



Art. A4195

Ø 32

Diametro 320 mm / Diameter 320 mm
Spessore 5 mm / Thickness 5 mm
Peso 3.1 kg / Weight 3.1 kg
Acciaio inox spazzolato / Brushed stainless steel
Predisposizione per il fissaggio a terra / Suitable for ground fixing

Art. A4193

Ø 41

Diametro 410 mm / Diameter 410 mm
Spessore 5 mm / Thickness 5 mm
Peso 5.1 kg / Weight 5.1 kg
Acciaio inox spazzolato / Brushed stainless steel
Predisposizione per il fissaggio a terra / Suitable for ground fixing

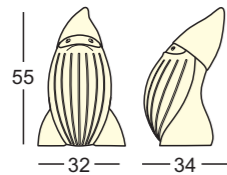
Art. A4194

Ø 51

Diametro 510 mm / Diameter 510 mm
Spessore 5 mm / Thickness 5 mm
Peso 7.9 kg / Weight 7.9 kg
Acciaio inox spazzolato / Brushed stainless steel
Predisposizione per il fissaggio a terra / Suitable for ground fixing

TECHNICAL
DATA
LIGHTS

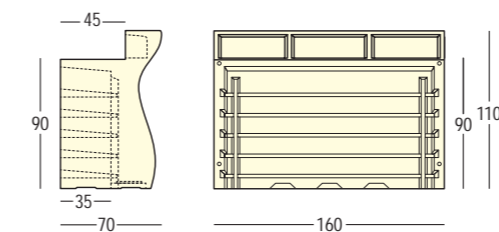


INDOOR

BADDY
LIGHT INDOORDESIGN
JOEVELLUTO (JVL) + ALBERTO FABBIAN
pag. 144**LAMPADA / LAMP - ART. 8242**Completo di KIT MINI LED /
With MINI LED KIT**COLORI BASE / BASIC COLOURS**98  Neutro
Neutral**COLORATI / COLOURS**74  Fucsia
Fuchsia86  Verde acido
Acid green**KIT MINI LED / MINI LED KIT**Kit Luce INTERNI / *INDOOR Light Kit* **DETTAGLI / DETAILS**Cavo trasparente / *Transparent cable*
Spina europea bipolare / *European bipolar plug*
Trasformatore in 12V a parete / *12V wall transformer*
Pulsantiera / *Switch***LUCE / LIGHT**Modulo 6 LED bianchi 1 W / *1 W white 6 LED Module*

OUTDOOR

BARTOLOMEO
LIGHT OUTDOORDESIGN
JOEVELLUTO (JVL)

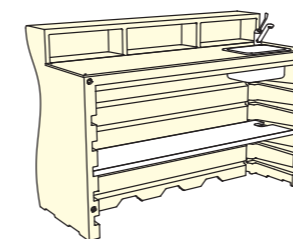

pag. 148

**BANCONE / DESK - ART. 8277**Predisposto per Kit Luce ESTERNI /
*Intended for OUTDOOR Light Kit***DETTAGLI / DETAILS**Da 1 a 3 kit luce / *1 to 3 light kit*
Per dettagli e accessori, vedere
versione non illuminata pag. 190
del catalogo /
*For details and accessories see
desk version pag. 190 catalogue***COLORI BASE / BASIC COLOURS**98  Neutro
Neutral**KIT LUCE / LIGHT KIT - ART. A4182**Kit Luce ESTERNI / *OUTDOOR Light Kit* **DETTAGLI / DETAILS**Guscio in policarbonato / *Polycarbonate shell*
Guarnizione a tenuta / *Gasket seal*
Cavo nero / *Black cable*
Spina Schuko antispruzzo / *Anti-splash Schuko plug***LUCE / LIGHT**

1 X 20 W

**BARTOLOMEO**
VERSION 1
LIGHT OUTDOORDESIGN
JOEVELLUTO (JVL)

pag. 148

**BANCONE / DESK - ART. 8286**Predisposto per Kit Luce ESTERNI /
*Intended for OUTDOOR Light Kit***DETTAGLI / DETAILS**Da 1 a 3 kit luce / *1 to 3 light kit*
Per dettagli e accessori, vedere
versione non illuminata pag. 190
del catalogo /
*For details and accessories see
desk version pag. 190 catalogue***COLORI BASE / BASIC COLOURS**98  Neutro
Neutral**KIT LUCE / LIGHT KIT - ART. A4182**Kit Luce ESTERNI / *OUTDOOR Light Kit* **DETTAGLI / DETAILS**Guscio in policarbonato / *Polycarbonate shell*
Guarnizione a tenuta / *Gasket seal*
Cavo nero / *Black cable*
Spina Schuko antispruzzo / *Anti-splash Schuko plug***LUCE / LIGHT**

1 X 20 W

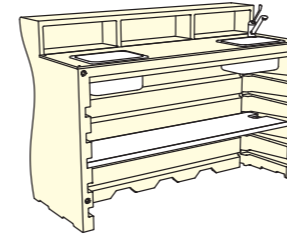


INDOOR

OUTDOOR

**BARTOLOMEO
VERSION 2
LIGHT OUTDOOR**DESIGN
JOEVELLUTO (JVLT)

pag. 148

**BANCONE / DESK - ART. 8287**Predisposto per Kit Luce ESTERNI /
Intended for OUTDOOR Light Kit**DETTAGLI / DETAILS**Da 1 a 3 kit luce / 1 to 3 light kit
Per dettagli e accessori, vedere
versione non illuminata pag. 190
del catalogo /
For details and accessories see
desk version pag. 190 catalogue**COLORI BASE / BASIC COLOURS**98 Neutro
Neutral**KIT LUCE / LIGHT KIT - ART. A4182**

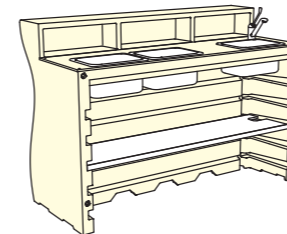
Kit Luce ESTERNI / OUTDOOR Light Kit

**DETTAGLI / DETAILS**Guscio in policarbonato / Polycarbonate shell
Guarnizione a tenuta / Gasket seal
Cavo nero / Black cable
Spina Schuko antispruzzo / Anti-splash Schuko plug**LUCE / LIGHT**

1 X 20 W

**BARTOLOMEO
VERSION 3
LIGHT OUTDOOR**DESIGN
JOEVELLUTO (JVLT)

pag. 148

**BANCONE / DESK - ART. 8288**Predisposto per Kit Luce ESTERNI /
Intended for OUTDOOR Light Kit**DETTAGLI / DETAILS**Da 1 a 3 kit luce / 1 to 3 light kit
Per dettagli e accessori, vedere
versione non illuminata pag. 190
del catalogo /
For details and accessories see
desk version pag. 190 catalogue**COLORI BASE / BASIC COLOURS**98 Neutro
Neutral**KIT LUCE / LIGHT KIT - ART. A4182**

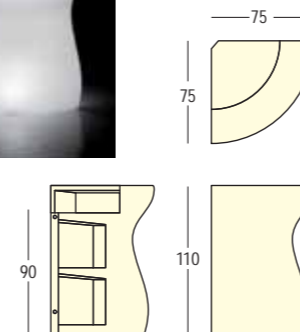
Kit Luce ESTERNI / OUTDOOR Light Kit

**DETTAGLI / DETAILS**Guscio in policarbonato / Polycarbonate shell
Guarnizione a tenuta / Gasket seal
Cavo nero / Black cable
Spina Schuko antispruzzo / Anti-splash Schuko plug**LUCE / LIGHT**

1 X 20 W

**BARTOLOMEO CORNER
LIGHT OUTDOOR**DESIGN
JOEVELLUTO (JVLT)

pag. 149

**ANGOLO / CORNER - ART. 8278**Predisposto per Kit Luce ESTERNI /
Intended for OUTDOOR Light Kit**DETTAGLI / DETAILS**Per dettagli e accessori, vedere
versione non illuminata pag. 192
del catalogo /
For details and accessories see
corner version pag. 192 catalogue**COLORI BASE / BASIC COLOURS**98 Neutro
Neutral**KIT LUCE / LIGHT KIT - ART. A4182**

Kit Luce ESTERNI / OUTDOOR Light Kit

**DETTAGLI / DETAILS**Guscio in policarbonato / Polycarbonate shell
Guarnizione a tenuta / Gasket seal
Cavo nero / Black cable
Spina Schuko antispruzzo / Anti-splash Schuko plug**LUCE / LIGHT**

1 X 20 W



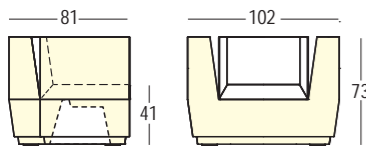
INDOOR

OUTDOOR

BIG CUT ARMCHAIR LIGHT INDOOR

DESIGN
MATALI CRASSET

pag. 154



POLTRONA / ARMCHAIR - ART. 8279

Predisposto per Kit Luce INTERNI /
Intended for INDOOR Light Kit

DETTAGLI / DETAILS

Piedini regolabili / *Adjustable feet*
Completo di cuscino / *With cushion*
Completo di Kit di fissaggio / *With Fixing kit*

COLORI BASE / BASIC COLOURS

ECOPELLE / SKY

L9 Neutro-Bianco
Neutral-White

TESSUTO TECNICO / TECHNICAL FABRIC

M0 Neutro-Arancione
Neutral-Orange

M1 Neutro-Tortora
Neutral-Tortora

KIT LUCE / LIGHT KIT - ART. A4183

Kit Luce INTERNI / *INDOOR Light Kit*

DETTAGLI / DETAILS

Cavo trasparente / *Transparent cable*
Pulsantiera a pedale / *Foot switch*
Spina europea bipolare / *European bipolar plug*
Completo di cuscino / *With cushion*

LUCE / LIGHT

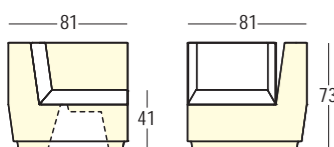
1 X 20 W



BIG CUT CORNER LIGHT INDOOR

DESIGN
MATALI CRASSET

pag. 155



ANGOLO / CORNER - ART. 8281

Predisposto per Kit Luce INTERNI /
Intended for INDOOR Light Kit

DETTAGLI / DETAILS

Piedini regolabili / *Adjustable feet*
Completo di cuscino / *With cushion*
Completo di Kit di fissaggio / *With Fixing kit*

COLORI BASE / BASIC COLOURS

ECOPELLE / SKY

L9 Neutro-Bianco
Neutral-White

TESSUTO TECNICO / TECHNICAL FABRIC

M0 Neutro-Arancione
Neutral-Orange

M1 Neutro-Tortora
Neutral-Tortora

KIT LUCE / LIGHT KIT - ART. A4183

Kit Luce INTERNI / *INDOOR Light Kit*

DETTAGLI / DETAILS

Cavo trasparente / *Transparent cable*
Pulsantiera a pedale / *Foot switch*
Spina europea bipolare / *European bipolar plug*
Completo di cuscino / *With cushion*

LUCE / LIGHT

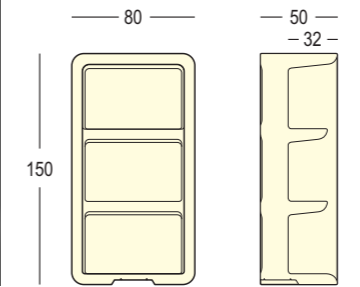
1 X 20 W



BARTOLOMEO DISPLAY LIGHT OUTDOOR

DESIGN
JOEVELLUTO (JVLT)

pag. 150



DISPLAY - ART. 9289

Predisposto per Kit Luce ESTERNI /
Intended for OUTDOOR Light Kit

DETTAGLI / DETAILS

Piedini regolabili / *Adjustable feet*

COLORI BASE / BASIC COLOURS

98 Neutro
Neutral

KIT LUCE / LIGHT KIT - ART. A4182

Kit Luce ESTERNI / *OUTDOOR Light Kit*

DETTAGLI / DETAILS

Guscio in policarbonato / *Polycarbonate shell*
Guarnizione a tenuta / *Gasket seal*
Cavo nero / *Black cable*
Spina Schuko antispruzzo / *Anti-splash Schuko plug*

LUCE / LIGHT

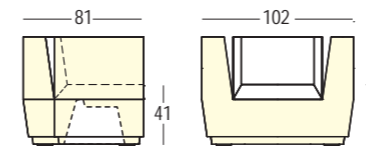
1 X 20 W



BIG CUT ARMCHAIR LIGHT OUTDOOR

DESIGN
MATALI CRASSET

pag. 154



POLTRONA / ARMCHAIR - ART. 8279

Predisposta per Kit Luce ESTERNI /
Intended for OUTDOOR Light Kit

DETTAGLI / DETAILS

Piedini regolabili / *Adjustable feet*
Completo di cuscino / *With cushion*
Completo di Kit di fissaggio / *With Fixing kit*

COLORI BASE / BASIC COLOURS

ECOPELLE / SKY

L9 Neutro-Bianco
Neutral-White

TESSUTO TECNICO / TECHNICAL FABRIC

M0 Neutro-Arancione
Neutral-Orange

M1 Neutro-Tortora
Neutral-Tortora

KIT LUCE / LIGHT KIT - ART. A4182

Kit Luce ESTERNI / *OUTDOOR Light Kit*

DETTAGLI / DETAILS

Guscio in policarbonato / *Polycarbonate shell*
Guarnizione a tenuta / *Gasket seal*
Cavo nero / *Black cable*
Spina Schuko antispruzzo / *Anti-splash Schuko plug*

LUCE / LIGHT

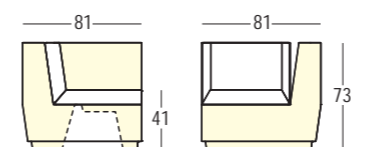
1 X 20 W



BIG CUT CORNER LIGHT OUTDOOR

DESIGN
MATALI CRASSET

pag. 155



ANGOLO / CORNER - ART. 8281

Predisposta per Kit Luce ESTERNI /
Intended for OUTDOOR Light Kit

DETTAGLI / DETAILS

Piedini regolabili / *Adjustable feet*
Completo di cuscino / *With cushion*
Completo di Kit di fissaggio / *With Fixing kit*

COLORI BASE / BASIC COLOURS

ECOPELLE / SKY

L9 Neutro-Bianco
Neutral-White

TESSUTO TECNICO / TECHNICAL FABRIC

M0 Neutro-Arancione
Neutral-Orange

M1 Neutro-Tortora
Neutral-Tortora

KIT LUCE / LIGHT KIT - ART. A4182

Kit Luce ESTERNI / *OUTDOOR Light Kit*

DETTAGLI / DETAILS

Guscio in policarbonato / *Polycarbonate shell*
Guarnizione a tenuta / *Gasket seal*
Cavo nero / *Black cable*
Spina Schuko antispruzzo / *Anti-splash Schuko plug*

LUCE / LIGHT

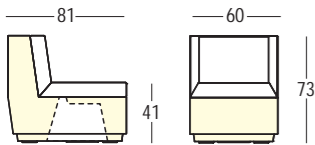

1 X 20 W



INDOOR

BIG CUT MODULE
LIGHT INDOORDESIGN
MATALI CRASSET

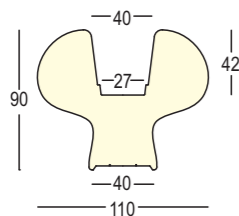
pag. 155

**MODULO / MODULE - ART. 8280**Predisposto per Kit Luce INTERNI /
Intended for INDOOR Light Kit**DETTAGLI / DETAILS**Piedini regolabili / *Adjustable feet*
Completo di cuscino / *With cushion*
Completo di Kit di fissaggio / *With Fixing kit***COLORI BASE / BASIC COLOURS****ECOPELLE / SKY**L9  Neutro-Bianco
*Neutral-White***TESSUTO TECNICO / TECHNICAL FABRIC**M0  Neutro-Arancione
*Neutral-Orange*M1  Neutro-Tortora
*Neutral-Tortora***KIT LUCE / LIGHT KIT - ART. A4183**Kit Luce INTERNI / *INDOOR Light Kit***DETTAGLI / DETAILS**Cavo trasparente / *Transparent cable*
Pulsantiera a pedale / *Foot switch*
Spina europea bipolare / *European bipolar plug*
Completo di cuscino / *With cushion***LUCE / LIGHT**

1 X 20 W

**BOYO**
LIGHT INDOORDESIGN
GENTLE GIANTS

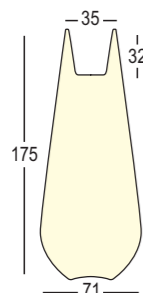

pag. 156

**VASO / VASE - ART. 8270**Predisposto per Kit Luce INTERNI /
Intended for INDOOR Light Kit**DETTAGLI / DETAILS**Necessita di base di stabilizzazione
Art. A4197 o base di stabilizzazione
e fissaggio Art. A4194 /
*Needs a stability base Art. A4197
or a stability and ground fixing base
Art. A4194***COLORI BASE / BASIC COLOURS**98  Neutro
*Neutral***KIT LUCE / LIGHT KIT - ART. A4183**Kit Luce INTERNI / *INDOOR Light Kit***DETTAGLI / DETAILS**Cavo trasparente / *Transparent cable*
Pulsantiera a pedale / *Foot switch*
Spina europea bipolare / *European bipolar plug*
Predisposizione per base di stabilizzazione /
*Arrangement for stability base***LUCE / LIGHT**

1 X 20 W

**BUBA**
LIGHT INDOORDESIGN
E3P DESIGN DEPT.

pag. 158

**VASO / VASE - ART. 8202**Predisposto per Kit Luce INTERNI /
Intended for INDOOR Light Kit**COLORI BASE / BASIC COLOURS**98  Neutro
*Neutral***COLORATI / COLOURS**74  Fucsia
*Fuchsia*86  Verde acido
*Acid green***KIT LUCE / LIGHT KIT - ART. A4183**Kit Luce INTERNI / *INDOOR Light Kit***DETTAGLI / DETAILS**Cavo trasparente / *Transparent cable*
Pulsantiera a pedale / *Foot switch*
Spina europea bipolare / *European bipolar plug*
Predisposizione per base di stabilizzazione /
Arrangement for stability base
Base consigliata Art. A4197 - A4194 /
*Recommended base Art. A4197 - A4194***LUCE / LIGHT**

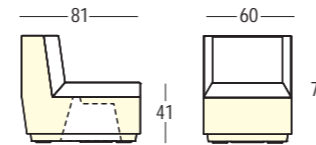
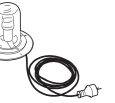
1 X 20 W



OUTDOOR

BIG CUT MODULE
LIGHT OUTDOORDESIGN
MATALI CRASSET

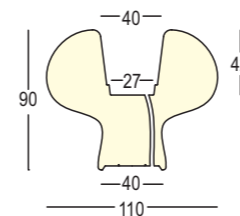

pag. 155

**MODULO / MODULE - ART. 8280**Predisposta per Kit Luce ESTERNI /
Intended for OUTDOOR Light Kit**DETTAGLI / DETAILS**Piedini regolabili / *Adjustable feet*
Completo di cuscino / *With cushion*
Completo di Kit di fissaggio / *With Fixing kit***COLORI BASE / BASIC COLOURS****ECOPELLE / SKY**L9  Neutro-Bianco
*Neutral-White***TESSUTO TECNICO / TECHNICAL FABRIC**M0  Neutro-Arancione
*Neutral-Orange*M1  Neutro-Tortora
*Neutral-Tortora***KIT LUCE / LIGHT KIT - ART. A4182**Kit Luce ESTERNI / *OUTDOOR Light Kit***DETTAGLI / DETAILS**Guscio in policarbonato / *Polycarbonate shell*
Guarnizione a tenuta / *Gasket seal*
Cavo nero / *Black cable*
Spina Schuko antispruzzo / *Anti-splash Schuko plug***LUCE / LIGHT**

1 X 20 W

**BOYO**
LIGHT OUTDOORDESIGN
GENTLE GIANTS

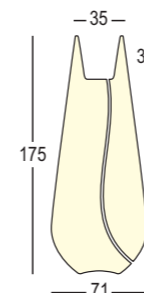

pag. 156

**VASO / VASE - ART. 9270**Predisposto per Kit Luce ESTERNI /
Intended for OUTDOOR Light Kit**DETTAGLI / DETAILS**Necessita di base di stabilizzazione
Art. A4197 o base di stabilizzazione
e fissaggio Art. A4194 /
*Needs a stability base Art. A4197
or a stability and ground fixing base
Art. A4194*Tubo di drenaggio / *Drainage pipe***COLORI BASE / BASIC COLOURS**98  Neutro
*Neutral***KIT LUCE / LIGHT KIT - ART. A4182**Kit Luce ESTERNI / *OUTDOOR Light Kit***DETTAGLI / DETAILS**Guscio in policarbonato / *Polycarbonate shell*
Guarnizione a tenuta / *Gasket seal*
Cavo nero / *Black cable*
Spina Schuko antispruzzo / *Anti-splash Schuko plug*
Predisposizione per base di stabilizzazione /
*Arrangement for stability base***LUCE / LIGHT**

1 X 20 W

**BUBA**
LIGHT OUTDOORDESIGN
E3P DESIGN DEPT.

pag. 158

**VASO / VASE - ART. 9202**Predisposto per Kit Luce ESTERNI /
Intended for OUTDOOR Light Kit**DETTAGLI / DETAILS**Tubo di drenaggio / *Drainage pipe***COLORI BASE / BASIC COLOURS**98  Neutro
*Neutral*74  Fucsia
*Fuchsia*86  Verde acido
*Acid green***KIT LUCE / LIGHT KIT - ART. A4182**Kit Luce ESTERNI / *OUTDOOR Light Kit***DETTAGLI / DETAILS**Guscio in policarbonato / *Polycarbonate shell*
Guarnizione a tenuta / *Gasket seal*
Cavo nero / *Black cable*
Spina Schuko antispruzzo / *Anti-splash Schuko plug*
Predisposizione per base di stabilizzazione /
Arrangement for stability base
Base consigliata Art. A4197 - A4194 /
*Recommended base Art. A4197 - A4194***LUCE / LIGHT**

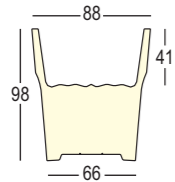
1 X 20 W



INDOOR

CUBALIBRE
LIGHT INDOORDESIGN
GIULIO IACCHETTI

pag. 160



VASO / VASE - ART. 8223

Predisposto per Kit Luce INTERNI /
Intended for INDOOR Light Kit

COLORI BASE / BASIC COLOURS

98  Neutro
Neutral

COLORATI / COLOURS

74  Fucsia
Fuchsia86  Verde acido
Acid green

KIT LUCE / LIGHT KIT - ART. A4183

Kit Luce INTERNI / INDOOR Light Kit



DETTAGLI / DETAILS

Cavo trasparente / Transparent cable
Pulsantiera a pedale / Foot switch
Spina europea bipolare / European bipolar plug

LUCE / LIGHT

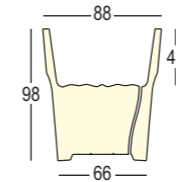
1 X 20 W



OUTDOOR

CUBALIBRE
LIGHT OUTDOORDESIGN
GIULIO IACCHETTI

pag. 160



VASO / VASE - ART. 9223

Predisposto per Kit Luce ESTERNI /
Intended for OUTDOOR Light Kit

DETTAGLI / DETAILS

Tubo di drenaggio / Drainage pipe

COLORI BASE / BASIC COLOURS

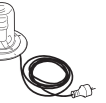
98  Neutro
Neutral

COLORATI / COLOURS

74  Fucsia
Fuchsia86  Verde acido
Acid green

KIT LUCE / LIGHT KIT - ART. A4182

Kit Luce ESTERNI / OUTDOOR Light Kit



DETTAGLI / DETAILS

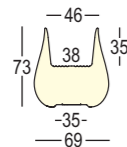
Guscio in policarbonato / Polycarbonate shell
Guarnizione a tenuta / Gasket seal
Cavo nero / Black cable
Spina Schuko antispruzzo / Anti-splash Schuko plug

LUCE / LIGHT

1 X 20 W

DROP
LIGHT INDOORDESIGN
EMMANUEL BABLED

pag. 162



VASO / VASE - ART. 8254

Predisposto per Kit Luce INTERNI /
Intended for INDOOR Light Kit

COLORI BASE / BASIC COLOURS

98  Neutro
Neutral

KIT LUCE / LIGHT KIT - ART. A4183

Kit Luce INTERNI / INDOOR Light Kit



DETTAGLI / DETAILS

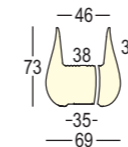
Cavo trasparente / Transparent cable
Pulsantiera a pedale / Foot switch
Spina europea bipolare / European bipolar plug
Predisposizione per base di stabilizzazione /
Arrangement for stability base
Base consigliata Art. A4197 - A4194 /
Recommended base Art. A4197 - A4194

LUCE / LIGHT

1 X 20 W

DROP
LIGHT OUTDOORDESIGN
EMMANUEL BABLED

pag. 162



VASO / VASE - ART. 9254

Predisposto per Kit Luce ESTERNI /
Intended for OUTDOOR Light Kit

DETTAGLI / DETAILS

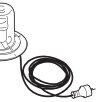
Tubo di drenaggio / Drainage pipe

COLORI BASE / BASIC COLOURS

98  Neutro
Neutral

KIT LUCE / LIGHT KIT - ART. A4182

Kit Luce ESTERNI / OUTDOOR Light Kit



DETTAGLI / DETAILS

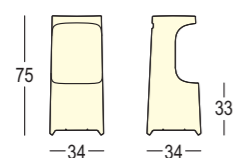
Guscio in policarbonato / Polycarbonate shell
Guarnizione a tenuta / Gasket seal
Cavo nero / Black cable
Spina Schuko antispruzzo / Anti-splash Schuko plug
Predisposizione per base di stabilizzazione /
Arrangement for stability base
Base consigliata Art. A4197 - A4194 /
Recommended base Art. A4197 - A4194

LUCE / LIGHT

1 X 20 W

FURA STOOL
LIGHT INDOORDESIGN
FORM US WITH LOVE

pag. 166



SGABELLO / STOOL - ART. 8294

Predisposto per Kit Luce INTERNI /
Intended for INDOOR Light Kit

COLORI BASE / BASIC COLOURS

98  Neutro
Neutral

KIT LUCE / LIGHT KIT - ART. A4364


Base ricarica a spina / Charger with plug



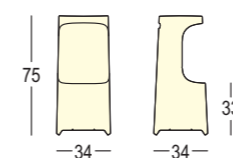
DETTAGLI / DETAILS

Kit LED RGB a batteria powered by Smart&Green /
RGB LED kit with battery powered by Smart&Green
Autonomia 6 ore circa, alla massima intensità /
Autonomy 6 hours on average at maximum power
Luce: bianca, colorata, a rotazione /
Light: white, coloured, rotating colors
Telecomando / Remote control
Base ricarica con spina europea bipolare /
Charger with european bipolar plug

LUCE / LIGHT

FURA STOOL
LIGHT OUTDOORDESIGN
FORM US WITH LOVE

pag. 166



SGABELLO / STOOL - ART. 8294

Predisposto per Kit Luce ESTERNI /
Intended for OUTDOOR Light Kit

COLORI BASE / BASIC COLOURS

98  Neutro
Neutral

KIT LUCE / LIGHT KIT - ART. A4364


Base ricarica a spina / Charger with plug



DETTAGLI / DETAILS

Kit LED RGB a batteria powered by Smart&Green /
RGB LED kit with battery powered by Smart&Green
Autonomia 6 ore circa, alla massima intensità /
Autonomy 6 hours on average at maximum power
Luce: bianca, colorata, a rotazione /
Light: white, coloured, rotating colors
Telecomando / Remote control
Base ricarica con spina europea bipolare /
Charger with european bipolar plug

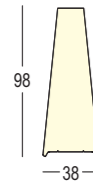
LUCE / LIGHT



INDOOR

**FURA TABLE
LIGHT INDOOR**

DESIGN
FORM US WITH LOVE
pag. 167

**STRUTTURA TAVOLO /
TABLE STRUCTURE - ART. 8295**

Predisposto per Kit Luce INTERNI /
Intended for INDOOR Light Kit

COLORI BASE / BASIC COLOURS

98 Neutro
Neutral

PIANO / TOP - ART. A4441

03 Bianco
White

PIANO / TOP - ART. A4440

07 Nero
Black

KIT LUCE / LIGHT KIT - ART. A4364

Base ricarica a spina / Charger with plug

**DETTAGLI / DETAILS**

Kit LED RGB a batteria powered by Smart&Green /
RGB LED kit with battery powered by Smart&Green
Autonomia 6 ore circa, alla massima intensità /
Autonomy 6 hours on average at maximum power
Luce: bianca, colorata, a rotazione /
Light: white, coloured, rotating colors

Telecomando / Remote control

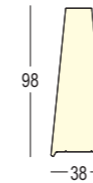
Base ricarica con spina europea bipolare /
Charger with european bipolar plug

LUCE / LIGHT

OUTDOOR

**FURA TABLE
LIGHT OUTDOOR**

DESIGN
FORM US WITH LOVE
pag. 167

**STRUTTURA TAVOLO /
TABLE STRUCTURE - ART. 8295**

Predisposto per Kit Luce ESTERNI /
Intended for OUTDOOR Light Kit

COLORI BASE / BASIC COLOURS

98 Neutro
Neutral

PIANO / TOP - ART. A4441

03 Bianco
White

PIANO / TOP - ART. A4440

07 Nero
Black

KIT LUCE / LIGHT KIT - ART. A4364

Base ricarica a spina / Charger with plug

**DETTAGLI / DETAILS**

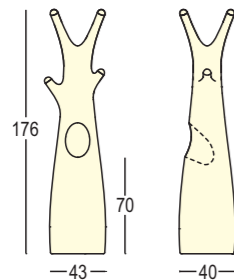
Kit LED RGB a batteria powered by Smart&Green /
RGB LED kit with battery powered by Smart&Green
Autonomia 6 ore circa, alla massima intensità /
Autonomy 6 hours on average at maximum power
Luce: bianca, colorata, a rotazione /
Light: white, coloured, rotating colors

Telecomando / Remote control

Base ricarica con spina europea bipolare /
Charger with european bipolar plug

LUCE / LIGHT**GODOT
LIGHT INDOOR**

DESIGN
ALBERTO BROGLIATO
pag. 168

**APPENDIABITI /
CLOTHING STAND - ART. 8261**

Predisposto per Kit Luce INTERNI /
Intended for INDOOR Light Kit

COLORI BASE / BASIC COLOURS

98 Neutro
Neutral

APPENDICI / ENDS

6 pezzi / 6 pieces

COLORI BASE / BASIC COLOURS

C2 Bianco C2
White C2

D7 Rosso oriente
Orient red

G9 Tortora
Tortora

86 Verde acido
Acid green

87 Nero perla
Pearl black

KIT LUCE / LIGHT KIT - ART. A4183

Kit Luce INTERNI / INDOOR Light Kit

**DETTAGLI / DETAILS**

Cavo trasparente / Transparent cable

Pulsantiera a pedale / Foot switch

Spina europea bipolare / European bipolar plug

Predisposizione per base di stabilizzazione /
Arrangement for stability base

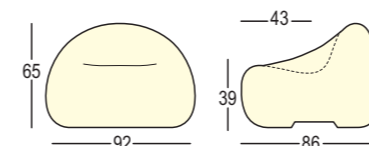
Base consigliata Art. A4197 - A4194 /
Recommended base Art. A4197 - A4194

LUCE / LIGHT

1 X 20 W

**GUMBALL ARMCHAIR
LIGHT OUTDOOR**

DESIGN
ALBERTO BROGLIATO
pag. 170

**POLTRONA / ARMCHAIR - ART. 8246
RIGIDA / HARD**

Predisposto per Kit Luce ESTERNI /
Intended for OUTDOOR Light Kit

COLORI BASE / BASIC COLOURS

98 Neutro
Neutral

KIT LUCE / LIGHT KIT - ART. A4182

Kit Luce ESTERNI / OUTDOOR Light Kit

**DETTAGLI / DETAILS**

Guscio in policarbonato / Polycarbonate shell

Guarnizione a tenuta / Gasket seal

Cavo nero / Black cable

Spina Schuko antispruzzo / Anti-splash Schuko plug

LUCE / LIGHT

1 X 20 W

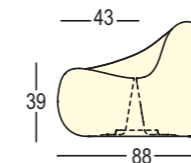
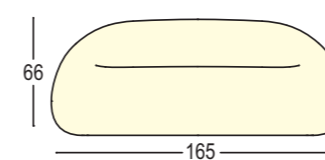


INDOOR

OUTDOOR

GUMBALL SOFA
LIGHT OUTDOORDESIGN
ALBERTO BROGLIATO

pag. 172

**DIVANO / SOFA - ART. 8263**
RIGIDA / HARDPredisposto per Kit Luce ESTERNI /
Intended for OUTDOOR Light Kit**DETTAGLI / DETAILS**Necessita di 2 Kit Luce /
Needs 2 Light Kit**COLORI BASE / BASIC COLOURS**98 Neutro
Neutral**KIT LUCE / LIGHT KIT - ART. A4182**

Kit Luce ESTERNI/ OUTDOOR Light Kit

DETTAGLI / DETAILS

Guscio in policarbonato / Polycarbonate shell

Guarnizione a tenuta / Gasket seal

Cavo nero / Black cable

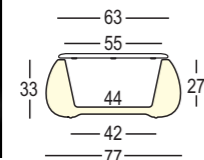
Spina Schuko antispruzzo / Anti-splash Schuko plug

LUCE / LIGHT

1 X 20 W

**T BALL**
LIGHT INDOORDESIGN
ALBERTO BROGLIATO

pag. 174

**TAVOLINO / COFFEE TABLE - ART. 8248**Predisposto per Kit Luce INTERNI /
Intended for INDOOR Light Kit**DETTAGLI / DETAILS**Completo di piano in polietilene /
With polyethylene top**COLORI BASE / BASIC COLOURS**

- L9 Neutro-Bianco C2
Neutral-White C2
- M1 Neutro-Tortora
Neutral-Tortora
- Q2 Neutro-Fucsia
Neutral-Fuchsia
- Q6 Neutro-Nero perla
Neutral-Pearl black
- Q7 Neutro-Golden rust
Neutral-Golden rust

KIT LUCE / LIGHT KIT - ART. A4183

Kit Luce INTERNI / INDOOR Light Kit

DETTAGLI / DETAILS

Cavo trasparente / Transparent cable

Pulsantiera a pedale / Foot switch

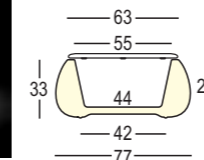
Spina europea bipolare / European bipolar plug

LUCE / LIGHT

1 X 20 W

**T BALL**
LIGHT OUTDOORDESIGN
ALBERTO BROGLIATO

pag. 174

**TAVOLINO / COFFEE TABLE - ART. 8248**Predisposto per Kit Luce ESTERNI /
Intended for OUTDOOR Light Kit**DETTAGLI / DETAILS**Completo di piano in polietilene /
With polyethylene top**COLORI BASE / BASIC COLOURS**

- L9 Neutro-Bianco C2
Neutral-White C2
- M1 Neutro-Tortora
Neutral-Tortora
- Q2 Neutro-Fucsia
Neutral-Fuchsia
- Q6 Neutro-Nero perla
Neutral-Pearl black
- Q7 Neutro-Golden rust
Neutral-Golden rust

KIT LUCE / LIGHT KIT - ART. A4182

Kit Luce ESTERNI / OUTDOOR Light Kit

DETTAGLI / DETAILS

Guscio in policarbonato / Polycarbonate shell

Guarnizione a tenuta / Gasket seal

Cavo nero / Black cable

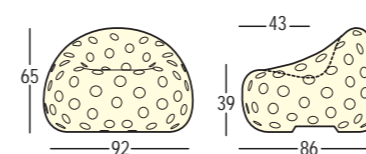
Spina Schuko antispruzzo / Anti-splash Schuko plug

LUCE / LIGHT

1 X 20 W

**AIRBALL ARMCHAIR**
LIGHT OUTDOORDESIGN
ALBERTO BROGLIATO

pag. 176

**POLTRONA / ARMCHAIR - ART. 6284**
RIGIDA / HARDPredisposto per Kit Luce ESTERNI /
Intended for OUTDOOR Light Kit**COLORI BASE / BASIC COLOURS**C2 Bianco C2
White C2**KIT LUCE / LIGHT KIT - ART. A4182**

Kit Luce ESTERNI/ OUTDOOR Light Kit

DETTAGLI / DETAILS

Guscio in policarbonato / Polycarbonate shell

Guarnizione a tenuta / Gasket seal

Cavo nero / Black cable

Spina Schuko antispruzzo / Anti-splash Schuko plug

LUCE / LIGHT

1 X 20 W

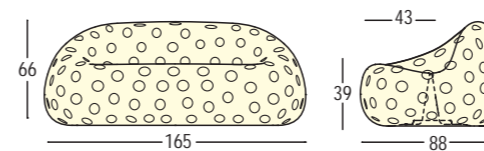


INDOOR

OUTDOOR

**AIRBALL SOFA
LIGHT OUTDOOR**DESIGN
ALBERTO BROGLIATO

pag. 177

**DIVANO / SOFA - ART. 6283**
RIGIDA / HARDPredisposto per Kit Luce ESTERNI /
Intended for OUTDOOR Light Kit**DETTAGLI / DETAILS**Necessita di 2 Kit Luce /
Needs 2 Light Kit**COLORI BASE / BASIC COLOURS**C2 Bianco C2
White C2**KIT LUCE / LIGHT KIT - ART. A4182**

Kit Luce ESTERNI / OUTDOOR Light Kit

**DETTAGLI / DETAILS**

Guscio in policarbonato / Polycarbonate shell

Guarnizione a tenuta / Gasket seal

Cavo nero / Black cable

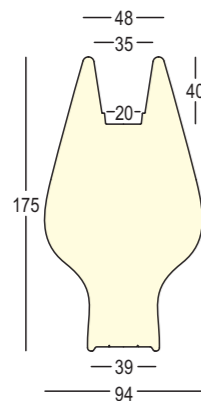
Spina Schuko antispruzzo / Anti-splash Schuko plug

LUCE / LIGHT

1 X 20 W

**HARBO
LIGHT INDOOR**DESIGN
GENTLE GIANTS

pag. 178

**VASO / VASE - ART. 8269**Predisposto per Kit Luce INTERNI /
Intended for INDOOR Light Kit**DETTAGLI / DETAILS**Necessita di base di stabilizzazione
Art. A4197 o base di stabilizzazione
e fissaggio Art. A4194 /
Needs a stability base Art. A4197
or a stability and ground fixing base
Art. A4194**COLORI BASE / BASIC COLOURS**98 Neutro
Neutral**KIT LUCE / LIGHT KIT - ART. A4183**

Kit Luce INTERNI / INDOOR Light Kit

**DETTAGLI / DETAILS**

Cavo trasparente / Transparent cable

Pulsantiera a pedale / Foot switch

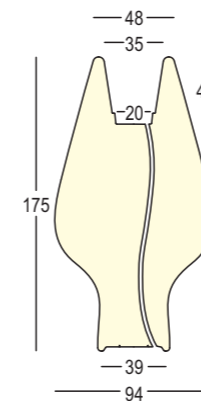
Spina europea bipolare / European bipolar plug

Predisposizione per base di stabilizzazione /
Arrangement for stability base**LUCE / LIGHT**

1 X 20 W

**HARBO
LIGHT OUTDOOR**DESIGN
GENTLE GIANTS

pag. 178

**VASO / VASE - ART. 9269**Predisposto per Kit Luce ESTERNI /
Intended for OUTDOOR Light Kit**DETTAGLI / DETAILS**Necessita di base di stabilizzazione
Art. A4197 o base di stabilizzazione
e fissaggio Art. A4194 /
Needs a stability base Art. A4197
or a stability and ground fixing base
Art. A4194

Tubo di drenaggio / Drainage pipe

COLORI BASE / BASIC COLOURS98 Neutro
Neutral**KIT LUCE / LIGHT KIT - ART. A4182**

Kit Luce ESTERNI / OUTDOOR Light Kit

**DETTAGLI / DETAILS**

Guscio in policarbonato / Polycarbonate shell

Guarnizione a tenuta / Gasket seal

Cavo nero / Black cable

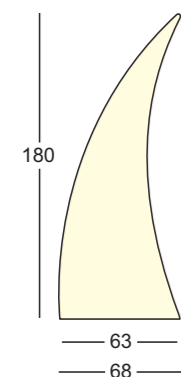
Spina Schuko antispruzzo / Anti-splash Schuko plug

Predisposizione per base di stabilizzazione /
Arrangement for stability base**LUCE / LIGHT**

1 X 20 W

**HORN
LIGHT INDOOR**DESIGN
ALBERTO BROGLIATO

pag. 180

**LAMPADA / LAMP - ART. 8234**Predisposto per Kit Luce INTERNI /
Intended for INDOOR Light Kit**COLORI BASE / BASIC COLOURS**98 Neutro
Neutral**KIT LUCE / LIGHT KIT - ART. A4183**

Kit Luce INTERNI / INDOOR Light Kit

**DETTAGLI / DETAILS**

Cavo trasparente / Transparent cable

Pulsantiera a pedale / Foot switch

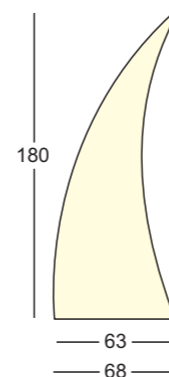
Spina europea bipolare / European bipolar plug

LUCE / LIGHT

1 X 20 W

**HORN
LIGHT OUTDOOR**DESIGN
ALBERTO BROGLIATO

pag. 180

**LAMPADA / LAMP - ART. 8234**Predisposto per Kit Luce ESTERNI /
Intended for OUTDOOR Light Kit**COLORI BASE / BASIC COLOURS**98 Neutro
Neutral**KIT LUCE / LIGHT KIT - ART. A4182**

Kit Luce ESTERNI / OUTDOOR Light Kit

**DETTAGLI / DETAILS**

Guscio in policarbonato / Polycarbonate shell

Guarnizione a tenuta / Gasket seal

Cavo nero / Black cable

Spina Schuko antispruzzo / Anti-splash Schuko plug

LUCE / LIGHT

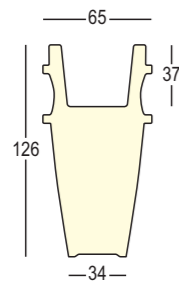
1 X 20 W



INDOOR

HUMPREY
LIGHT INDOORDESIGN
JOEVELLUTO (JVL)

pag. 182

**VASO / VASE - ART. 8226**Predisposto per Kit Luce INTERNI /
Intended for INDOOR Light Kit**COLORI BASE / BASIC COLOURS**98 Neutro
Neutral**KIT LUCE / LIGHT KIT - ART. A4183**

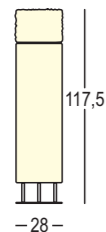

Kit Luce INTERNI / INDOOR Light Kit

**DETTAGLI / DETAILS**Cavo trasparente / Transparent cable
Pulsantiera a pedale / Foot switch
Spina europea bipolare / European bipolar plug
Predisposizione per base di stabilizzazione /
Arrangement for stability base
Base consigliata Art. A4197 - A4194 /
Recommended base Art. A4197 - A4194**LUCE / LIGHT**

1 X 20 W

**ICE-CAP**
LIGHT INDOORDESIGN
LAUDANI & ROMANELLI

pag. 184

**LAMPADA / LAMP - ART. 8243**Predisposto per Kit Luce INTERNI /
Intended for INDOOR Light Kit**DETTAGLI / DETAILS**Base inox Ø 280 mm /
Stainless steel base Ø 280 mm

Distanziali inox / Stainless steel pins

COLORI BASE / BASIC COLOURS98 Neutro
Neutral**KIT LUCE / LIGHT KIT - ART. A4183**

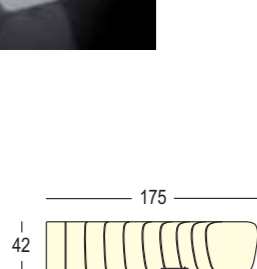
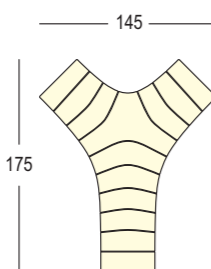
Kit Luce INTERNI / INDOOR Light Kit

**DETTAGLI / DETAILS**Cavo trasparente / Transparent cable
Pulsantiera a pedale / Foot switch
Spina europea bipolare / European bipolar plug**LUCE / LIGHT**

1 X 20 W

**JETLAG**
LIGHT INDOORDESIGN
CÉDRIC RAGOT

pag. 188

**PANCA / BENCH - ART. 8291**Predisposto per Kit Luce INTERNI /
Intended for INDOOR Light Kit**DETTAGLI / DETAILS**Completo di Kit di fissaggio /
With Fixing kit**ACCESSORI / ACCESSORIES**Sistema di fissaggio a terra Art. A4449 /
Fixing kit system Art. A4449**COLORI BASE / BASIC COLOURS**98 Neutro
Neutral**KIT LUCE / LIGHT KIT - ART. A4183**

Kit Luce INTERNI / INDOOR Light Kit

**DETTAGLI / DETAILS**Cavo trasparente / Transparent cable
Pulsantiera a pedale / Foot switch
Spina europea bipolare / European bipolar plug**LUCE / LIGHT**

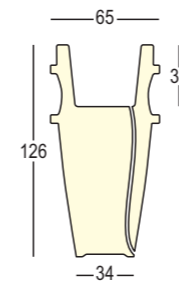
1 X 20 W



OUTDOOR

HUMPREY
LIGHT OUTDOORDESIGN
JOEVELLUTO (JVL)

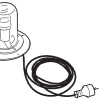
pag. 182

**VASO / VASE - ART. 9226**Predisposto per Kit Luce ESTERNI /
Intended for OUTDOOR Light Kit**DETTAGLI / DETAILS**

Tubo di drenaggio / Drainage pipe

COLORI BASE / BASIC COLOURS98 Neutro
Neutral**KIT LUCE / LIGHT KIT - ART. A4182**


Kit Luce ESTERNI / OUTDOOR Light Kit

**DETTAGLI / DETAILS**Guscio in policarbonato / Polycarbonate shell
Guarnizione a tenuta / Gasket seal
Cavo nero / Black cable
Spina Schuko antispruzzo / Anti-splash Schuko plug
Predisposizione per base di stabilizzazione /
Arrangement for stability base
Base consigliata Art. A4197 - A4194 /
Recommended base Art. A4197 - A4194**LUCE / LIGHT**

1 X 20 W

**ICE-CAP**
LIGHT OUTDOORDESIGN
LAUDANI & ROMANELLI

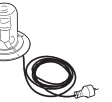
pag. 184

**LAMPADA / LAMP - ART. 8243**Predisposto per Kit Luce ESTERNI /
Intended for OUTDOOR Light Kit**DETTAGLI / DETAILS**Base inox Ø 280 mm /
Stainless steel base Ø 280 mm

Distanziali inox / Stainless steel pins

COLORI BASE / BASIC COLOURS98 Neutro
Neutral**KIT LUCE / LIGHT KIT - ART. A4182**

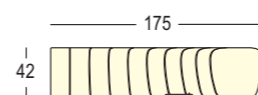
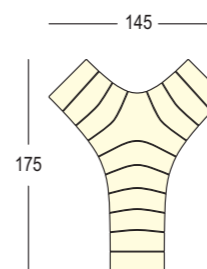
Kit Luce ESTERNI / OUTDOOR Light Kit

**DETTAGLI / DETAILS**Guscio in policarbonato / Polycarbonate shell
Guarnizione a tenuta / Gasket seal
Cavo nero / Black cable
Spina Schuko antispruzzo / Anti-splash Schuko plug**LUCE / LIGHT**

1 X 20 W

**JETLAG**
LIGHT OUTDOORDESIGN
CÉDRIC RAGOT

pag. 188

**PANCA / BENCH - ART. 8291**Predisposto per Kit Luce ESTERNI /
Intended for OUTDOOR Light Kit**DETTAGLI / DETAILS**Completo di Kit di fissaggio /
With Fixing kit**ACCESSORI / ACCESSORIES**Sistema di fissaggio a terra Art. A4449 /
Fixing kit system Art. A4449**COLORI BASE / BASIC COLOURS**98 Neutro
Neutral**KIT LUCE / LIGHT KIT - ART. A4182**

Kit Luce ESTERNI / OUTDOOR Light Kit

**DETTAGLI / DETAILS**Guscio in policarbonato / Polycarbonate shell
Guarnizione a tenuta / Gasket seal
Cavo nero / Black cable
Spina Schuko antispruzzo / Anti-splash Schuko plug**LUCE / LIGHT**

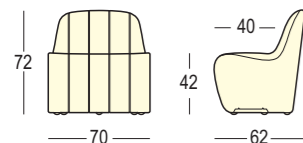
1 X 20 W



INDOOR

JETLAG CHAIR
LIGHT INDOORDESIGN
CÉDRIC RAGOT

pag. 189



SEDIA / CHAIR - ART. 8293

Predisposto per Kit Luce INTERNI /
Intended for INDOOR Light Kit

DETTAGLI / DETAILS

Completo di Kit di fissaggio /
With Fixing kit

ACCESSORI / ACCESSORIES

Sistema di fissaggio a terra Art. A4449 /
Fixing kit system Art. A4449

COLORI BASE / BASIC COLOURS

98  Neutro
Neutral

KIT LUCE / LIGHT KIT - ART. A4183

Kit Luce INTERNI / INDOOR Light Kit



DETTAGLI / DETAILS

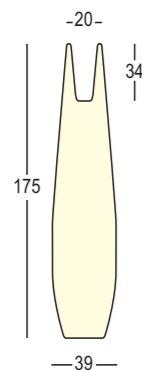
Cavo trasparente / Transparent cable
Pulsantiera a pedale / Foot switch
Spina europea bipolare / European bipolar plug

LUCE / LIGHT

1 X 20 W

NICOLE
LIGHT INDOORDESIGN
ILARIA MARELLI

pag. 190



VASO / VASE - ART. 8208

Predisposto per Kit Luce INTERNI /
Intended for INDOOR Light Kit

DETTAGLI / DETAILS

Necessita di base di stabilizzazione
Art. A4184 o base di stabilizzazione
e fissaggio Art. A4195 /
Needs a stability base Art. A4184
or a stability and ground fixing base
Art. A4195

COLORI BASE / BASIC COLOURS

98  Neutro
Neutral

COLORATI / COLOURS

74  Fucsia
Fuchsia86  Verde acido
Acid green

KIT LUCE / LIGHT KIT - ART. A4183

Kit Luce INTERNI / INDOOR Light Kit



DETTAGLI / DETAILS

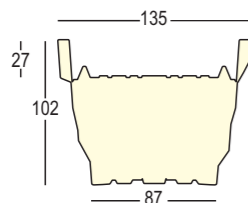
Cavo trasparente / Transparent cable
Pulsantiera a pedale / Foot switch
Spina europea bipolare / European bipolar plug
Predisposizione per base di stabilizzazione /
Arrangement for stability base

LUCE / LIGHT

1 X 20 W

REBELOT
LIGHT INDOORDESIGN
MATTEO RAGNI

pag. 192



VASO / VASE - ART. 8224

Predisposto per Kit Luce INTERNI /
Intended for INDOOR Light Kit

COLORI BASE / BASIC COLOURS

98  Neutro
Neutral

KIT LUCE / LIGHT KIT - ART. A4183

Kit Luce INTERNI / INDOOR Light Kit



DETTAGLI / DETAILS

Cavo trasparente / Transparent cable
Pulsantiera a pedale / Foot switch
Spina europea bipolare / European bipolar plug

LUCE / LIGHT

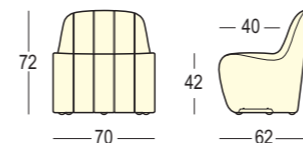
1 X 20 W



OUTDOOR

JETLAG CHAIR
LIGHT OUTDOORDESIGN
CÉDRIC RAGOT

pag. 189



SEDIA / CHAIR - ART. 8293

Predisposto per Kit Luce ESTERNI /
Intended for OUTDOOR Light Kit


DETTAGLI / DETAILS

Completo di Kit di fissaggio /
With Fixing kit

ACCESSORI / ACCESSORIES

Sistema di fissaggio a terra Art. A4449 /
Fixing kit system Art. A4449

COLORI BASE / BASIC COLOURS

98  Neutro
Neutral

KIT LUCE / LIGHT KIT - ART. A4182

Kit Luce ESTERNI / OUTDOOR Light Kit



DETTAGLI / DETAILS

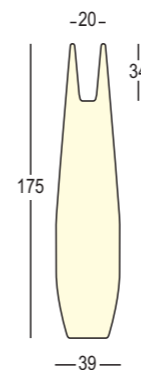
Guscio in policarbonato / Polycarbonate shell
Guarnizione a tenuta / Gasket seal
Cavo nero / Black cable
Spina Schuko antispruzzo / Anti-splash Schuko plug

LUCE / LIGHT

1 X 20 W

NICOLE
LIGHT OUTDOORDESIGN
ILARIA MARELLI

pag. 190



VASO / VASE - ART. 8208

Predisposto per Kit Luce ESTERNI /
Intended for OUTDOOR Light Kit

DETTAGLI / DETAILS

Necessita di base di stabilizzazione
Art. A4184 o base di stabilizzazione
e fissaggio Art. A4195 /
Needs a stability base Art. A4184
or a stability and ground fixing base
Art. A4195

COLORI BASE / BASIC COLOURS

98  Neutro
Neutral

COLORATI / COLOURS

74  Fucsia
Fuchsia86  Verde acido
Acid green

KIT LUCE / LIGHT KIT - ART. A4182

Kit Luce ESTERNI / OUTDOOR Light Kit



DETTAGLI / DETAILS

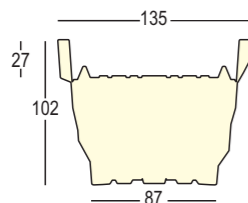
Guscio in policarbonato / Polycarbonate shell
Guarnizione a tenuta / Gasket seal
Cavo nero / Black cable
Spina Schuko antispruzzo / Anti-splash Schuko plug
Predisposizione per base di stabilizzazione /
Arrangement for stability base

LUCE / LIGHT

1 X 20 W

REBELOT
LIGHT OUTDOORDESIGN
MATTEO RAGNI

pag. 192



VASO / VASE - ART. 9224

Predisposto per Kit Luce ESTERNI /
Intended for OUTDOOR Light Kit

DETTAGLI / DETAILS

Tubo di drenaggio / Drainage pipe

COLORI BASE / BASIC COLOURS

98  Neutro
Neutral

KIT LUCE / LIGHT KIT - ART. A4182

Kit Luce ESTERNI / OUTDOOR Light Kit



DETTAGLI / DETAILS

Guscio in policarbonato / Polycarbonate shell
Guarnizione a tenuta / Gasket seal
Cavo nero / Black cable
Spina Schuko antispruzzo / Anti-splash Schuko plug

LUCE / LIGHT

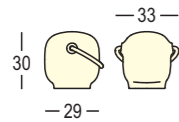
1 X 20 W



INDOOR

ROAMING
LIGHT INDOOR

DESIGN
ALBERTO BROGLIATO
pag. 194



LAMPADA / LAMP - ART. 8275

Base di ricarica a spina /
Charger with plug



DETTAGLI / DETAILS

Kit LED RGB a batteria powered by Smart&Green /
RGB LED Kit with battery powered by Smart&Green

Autonomia 6 ore circa, alla massima intensità /
Autonomy 6 hours on average at maximum power

Luce: bianca, colorata, a rotazione /
Light: white, coloured, rotating colours

Telecomando / Remote control

Base di ricarica con spina europea bipolare /
Charger with european bipolar plug

Maniglia: cima nautica / Handle: nautical rope

COLORI BASE / BASIC COLOURS

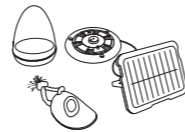
98 Neutro
Neutral

LUCE / LIGHT



LAMPADA / LAMP - ART. 8561

Ricarica a pannello fotovoltaico /
Charger with photovoltaic panel



DETTAGLI / DETAILS

Kit LED RGB a batteria powered by Smart&Green /
RGB LED Kit with battery powered by Smart&Green

Autonomia 6 ore circa, alla massima intensità /
Autonomy 6 hours on average at maximum power

Luce: bianca, colorata, a rotazione /
Light: white, coloured, rotating colours

Telecomando / Remote control

Base di ricarica con pannello fotovoltaico /
Charger with photovoltaic panel

Maniglia: cima nautica / Handle: nautical rope

COLORI BASE / BASIC COLOURS

98 Neutro
Neutral

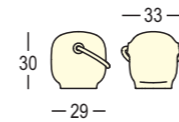
LUCE / LIGHT



OUTDOOR

ROAMING
LIGHT OUTDOOR

DESIGN
ALBERTO BROGLIATO
pag. 194



LAMPADA / LAMP - ART. 8275

Base di ricarica a spina /
Charger with plug



DETTAGLI / DETAILS

Kit LED RGB a batteria powered by Smart&Green /
RGB LED Kit with battery powered by Smart&Green

Autonomia 6 ore circa, alla massima intensità /
Autonomy 6 hours on average at maximum power

Luce: bianca, colorata, a rotazione /
Light: white, coloured, rotating colours

Telecomando / Remote control

Base di ricarica con spina europea bipolare /
Charger with european bipolar plug

Maniglia: cima nautica / Handle: nautical rope

COLORI BASE / BASIC COLOURS

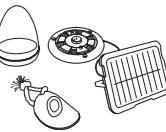
98 Neutro
Neutral

LUCE / LIGHT



LAMPADA / LAMP - ART. 8561

Ricarica a pannello fotovoltaico /
Charger with photovoltaic panel



DETTAGLI / DETAILS

Kit LED RGB a batteria powered by Smart&Green /
RGB LED Kit with battery powered by Smart&Green

Autonomia 6 ore circa, alla massima intensità /
Autonomy 6 hours on average at maximum power

Luce: bianca, colorata, a rotazione /
Light: white, coloured, rotating colours

Telecomando / Remote control

Base di ricarica con pannello fotovoltaico /
Charger with photovoltaic panel

Maniglia: cima nautica / Handle: nautical rope

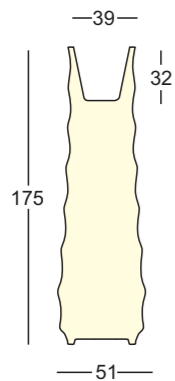
COLORI BASE / BASIC COLOURS

98 Neutro
Neutral

LUCE / LIGHT

ROO
LIGHT INDOOR

DESIGN
MONICA GRAFFEO
pag. 196



VASO / VASE - ART. 8235

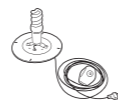
Predisposto per Kit Luce INTERNI /
Intended for INDOOR Light Kit

COLORI BASE / BASIC COLOURS

98 Neutro
Neutral

KIT LUCE / LIGHT KIT - ART. A4183

Kit Luce INTERNI / INDOOR Light Kit



DETTAGLI / DETAILS

Cavo trasparente / Transparent cable

Pulsantiera a pedale / Foot switch

Spina europea bipolare / European bipolar plug

Predisposizione per base di stabilizzazione /
Arrangement for stability base

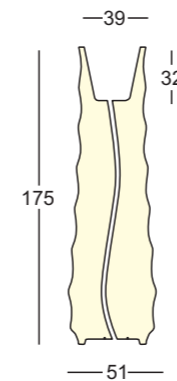
Base consigliata Art. A4197 - A4194 /
Recommended base Art. A4197 - A4194

LUCE / LIGHT

1 X 20 W

ROO
LIGHT OUTDOOR

DESIGN
MONICA GRAFFEO
pag. 196



VASO / VASE - ART. 9235

Predisposto per Kit Luce ESTERNI /
Intended for OUTDOOR Light Kit

DETTAGLI / DETAILS

Tubo di drenaggio / Drainage pipe

COLORI BASE / BASIC COLOURS

98 Neutro
Neutral

KIT LUCE / LIGHT KIT - ART. A4182

Kit Luce ESTERNI / OUTDOOR Light Kit



DETTAGLI / DETAILS

Guscio in policarbonato / Polycarbonate shell

Guarnizione a tenuta / Gasket seal

Cavo nero / Black cable

Spina Schuko antispruzzo / Anti-splash Schuko plug

Predisposizione per base di stabilizzazione /
Arrangement for stability base

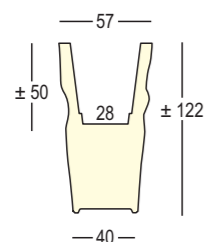
Base consigliata Art. A4197 - A4194 /
Recommended base Art. A4197 - A4194

LUCE / LIGHT

1 X 20 W

SAVING/SPACE/VASE
LIGHT INDOOR

DESIGN
JOEVELLUTO (JVLT)
pag. 198



VASO / VASE - ART. 8247

Predisposto per Kit Luce INTERNI /
Intended for INDOOR Light Kit

COLORI BASE / BASIC COLOURS

98 Neutro
Neutral

KIT LUCE / LIGHT KIT - ART. A4183

Kit Luce INTERNI / INDOOR Light Kit



DETTAGLI / DETAILS

Cavo trasparente / Transparent cable

Pulsantiera a pedale / Foot switch

Spina europea bipolare / European bipolar plug

Predisposizione per base di stabilizzazione /
Arrangement for stability base

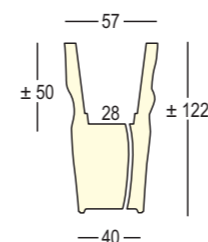
Base consigliata Art. A4197 - A4194 /
Recommended base Art. A4197 - A4194

LUCE / LIGHT

1 X 20 W

SAVING/SPACE/VASE
LIGHT OUTDOOR

DESIGN
JOEVELLUTO (JVLT)
pag. 198



VASO / VASE - ART. 9247

Predisposto per Kit Luce ESTERNI /
Intended for OUTDOOR Light Kit

DETTAGLI / DETAILS

Tubo di drenaggio / Drainage pipe

COLORI BASE / BASIC COLOURS

98 Neutro
Neutral

KIT LUCE / LIGHT KIT - ART. A4182

Kit Luce ESTERNI / OUTDOOR Light Kit



DETTAGLI / DETAILS

Guscio in policarbonato / Polycarbonate shell

Guarnizione a tenuta / Gasket seal

Cavo nero / Black cable

Spina Schuko antispruzzo / Anti-splash Schuko plug

Predisposizione per base di stabilizzazione /
Arrangement for stability base

Base consigliata Art. A4197 - A4194 /
Recommended base Art. A4197 - A4194

LUCE / LIGHT

1 X 20 W

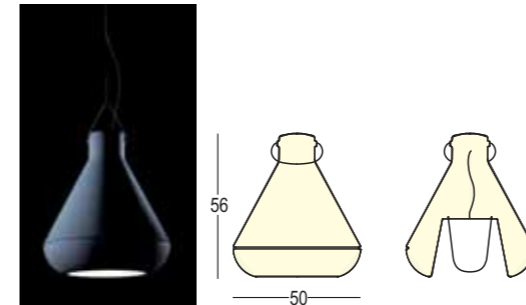


INDOOR

OUTDOOR

SPOT
LIGHT OUTDOORDESIGN
EDDY ANTONELLO

pag. 200



LAMPADA / LAMP - ART. 8274

Completo di Kit Luce ESTERNI /
With OUTDOOR Light Kit

COLORI BASE / BASIC COLOURS

98 Neutro
Neutral

COPRENTI / OPAQUE

A9 Rosso A9
Red A943 Verde smeraldo
Emerald green70 Azzurro
Light blue

LAMPADA / LAMP - ART. 6574

Completo di Kit Luce ESTERNI /
With OUTDOOR Light Kit

LACCATI / LACQUERED

03 Bianco
White

KIT LUCE / LIGHT KIT

Kit Luce OUTDOOR /
OUTDOOR Light Kit

DETTAGLI / DETAILS

Guscio satinato in policarbonato / Satin polycarbonate shell

Guarnizione a tenuta / Gasket seal

Cavo nero 9 mt / Black cable 9 mt

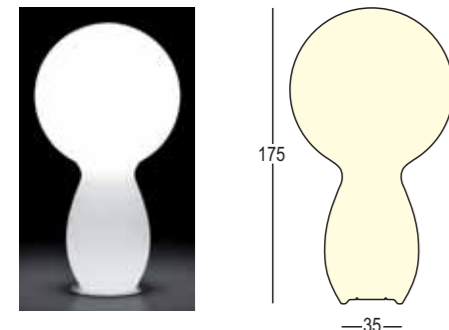
Spina Schuko antispruzzo / Anti-splash Schuko plug

LUCE / LIGHT

1 x 20 W

TRIM
LIGHT INDOORDESIGN
VALERIO SOMMELLA

pag. 202



LAMPADA / LAMP - ART. 8253

Predisposto per Kit Luce INTERNI /
Intended for INDOOR Light Kit

DETTAGLI / DETAILS

Necessita di base di stabilizzazione
Art. A4197 o base di stabilizzazione
e fissaggio Art. A4194 /
Needs a stability base Art. A4197
or a stability and ground fixing base
Art. A4194

COLORI BASE / BASIC COLOURS

98 Neutro
Neutral

COLORATI / COLOURS

74 Fucsia
Fuchsia86 Verde acido
Acid green

KIT LUCE / LIGHT KIT - ART. A4304

Kit Luce INTERNI / INDOOR Light Kit



DETTAGLI / DETAILS

Cavo trasparente / Transparent cable

Pulsantiera a pedale / Foot switch

Spina europea bipolare / European bipolar plug

Predisposizione per base di stabilizzazione /
Arrangement for stability base

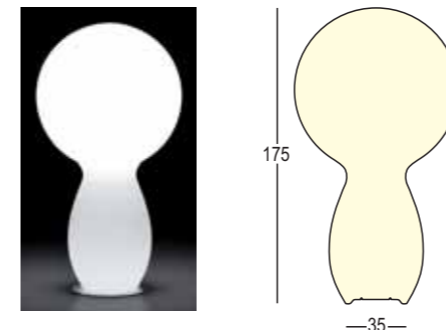
Stelo H 105 cm / Stem H 105 cm

LUCE / LIGHT

1 X 20 W + 2 X 8 W

TRIM
LIGHT OUTDOORDESIGN
VALERIO SOMMELLA

pag. 202



LAMPADA / LAMP - ART. 8253

Predisposto per Kit Luce ESTERNI /
Intended for OUTDOOR Light Kit

DETTAGLI / DETAILS

Necessita di base di stabilizzazione
Art. A4197 o base di stabilizzazione
e fissaggio Art. A4194 /
Needs a stability base Art. A4197
or a stability and ground fixing base
Art. A4194

COLORI BASE / BASIC COLOURS

98 Neutro
Neutral

COLORATI / COLOURS

74 Fucsia
Fuchsia86 Verde acido
Acid green

KIT LUCE / LIGHT KIT - ART. A4305

Kit Luce ESTERNI / OUTDOOR Light Kit



DETTAGLI / DETAILS

Cavo nero / Black cable

Spina Schuko antispruzzo / Anti-splash Schuko plug

Predisposizione per base di stabilizzazione /
Arrangement for stability base


Stelo H 105 cm / Stem H 105 cm

LUCE / LIGHT

1 X 20 W + 2 X 8 W

* Qualora il Kit Luce sia assemblato sul manufatto
plastico /
* When the light Kit is assembled in to the plastic
productMINI BADDY
LIGHT INDOORDESIGN
JOEVELLUTO (JVLT) + ALBERTO FABBIAN

pag. 206



LAMPADA / LAMP - ART. 8276

Completo di Kit Mini LED /
With Mini LED Kit

COLORI BASE / BASIC COLOURS

98 Neutro
Neutral

COLORATI / COLOURS

86 Verde acido
Acid green

KIT MINI LED / MINI LED KIT

Kit Luce INTERNI / INDOOR Light Kit



DETTAGLI / DETAILS

Cavo trasparente / Transparent cable

Spina europea bipolare / European bipolar plug

Trasformatore in 12V a parete / 12V wall transformer

Pulsantiera / Switch

LUCE / LIGHT

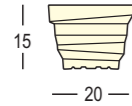
Modulo 6 LED bianchi 1 W / 1 W white 6 LED Module



INDOOR

MINI REBELOT LIGHT INDOOR

DESIGN
MATTEO RAGNI
pag. 207



LAMPADA / LAMP - ART. 8548

Completo di Kit Mini LED /
With Mini LED Kit

COLORI BASE / BASIC COLOURS

98  Neutro
Neutral

COLORATI / COLOURS

86  Verde acido
Acid green

KIT MINI LED / MINI LED KIT

Kit Luce INTERNI / INDOOR Light Kit



DETTAGLI / DETAILS

Cavo trasparente / Transparent cable

Spina europea bipolare / European bipolar plug

Trasformatore in 12V a parete / 12V wall transformer

Pulsantiera / Switch

LUCE / LIGHT

Modulo 6 LED bianchi 1 W / 1 W white 6 LED Module



OUTDOOR



E27

Lampada fluorescente MAX 1 x 60 W /
Fluorescent lamp MAX 1 x 60 W



Classe di isolamento: Classe II.

Con doppio isolamento e/o rinforzo in ogni parte e senza dispositivi per la messa a terra /
Insulation class: Class II
With double insulation and/or reinforcement in each part and without ground devices.



Apparecchio adatto a montaggio diretto su superfici normalmente infiammabili /
Device proper to direct assembly onto normally inflammable surfaces



Attesta la conformità del prodotto alle disposizioni delle direttive comunitarie /
It certifies the conformity of the product to the European community instructions

IP 67

Prodotto resistente all'immersione temporanea
L'icona, dove presente, fa riferimento al corpo lampada /
The product is temporary immersion proof
When showed, the icon refers to the lamp body



Prodotto resistente agli spruzzi d'acqua
L'icona, dove presente, fa riferimento al cablaggio
La spina di alimentazione dovrà essere inserita in una presa di rete posizionata in luogo coperto /

The product is splash-proof
When showed, the icon refers to the wiring
The power plug must be connected to a socket that is located in a covered area



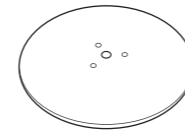
Ai sensi della Direttiva 2002/96/CE, il prodotto, alla fine della sua vita utile, non deve essere smaltito come rifiuto urbano /
According to the Directive 2002/96/CE, once the device life time is ended, it must not be disposed as urban waste

I kit luce A4182, A4183, A4304 e A4305 sono compatibili con lampadine di classi energetiche E → A++, e sono venduti con una lampada di classe energetica A
I kit luce A4307 e Kit Mini LED sono muniti di lampade a LED integrate, con classe energetica A → A++ /

A4182, A4183, A4304 and A4305 Light Kit are compatible with bulbs of the energy class E → A++, and are sold with a bulb of the energy class A
A4307 and Mini LED light kit are equipped with integrated LED bulbs of energy class A → A++

Tutte le apparecchiature elettriche sono conformi alle direttive 2002/95/CE sulle Restrizioni d'uso di alcune sostanze pericolose (RoHS), recepite in Italia con il D. lgs 25/07/2005 n.151 /
All electric equipments meet the Directives 2002/95/CE about the Reduction of the use of certain Hazardous Substances (RoHS), which came into force in Italy with D. lgs 25/07/2005 n.151

Base di stabilizzazione / Stability base



Art. A4184 Ø 32

Diametro 320 mm / Diameter 320 mm
Spessore 5 mm / Thickness 5 mm
Peso 3.2 kg / Weight 3.2 kg
Acciaio inox spazzolato / Brushed stainless steel

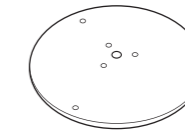
Art. A4196 Ø 41

Diametro 410 mm / Diameter 410 mm
Spessore 5 mm / Thickness 5 mm
Peso 5.2 kg / Weight 5.2 kg
Acciaio inox spazzolato / Brushed stainless steel

Art. A4197 Ø 51

Diametro 510 mm / Diameter 510 mm
Spessore 5 mm / Thickness 5 mm
Peso 8 kg / Weight 8 kg
Acciaio inox spazzolato / Brushed stainless steel

Base di stabilizzazione e fissaggio / Stability and ground fixing base



Art. A4195 Ø 32


Diametro 320 mm / Diameter 320 mm
Spessore 5 mm / Thickness 5 mm
Peso 3.1 kg / Weight 3.1 kg
Acciaio inox spazzolato / Brushed stainless steel
Predisposizione per il fissaggio a terra / Suitable for ground fixing

Art. A4193 Ø 41

Diametro 410 mm / Diameter 410 mm
Spessore 5 mm / Thickness 5 mm
Peso 5.1 kg / Weight 5.1 kg
Acciaio inox spazzolato / Brushed stainless steel
Predisposizione per il fissaggio a terra / Suitable for ground fixing

Art. A4194 Ø 51

Diametro 510 mm / Diameter 510 mm
Spessore 5 mm / Thickness 5 mm
Peso 7.9 kg / Weight 7.9 kg
Acciaio inox spazzolato / Brushed stainless steel
Predisposizione per il fissaggio a terra / Suitable for ground fixing



LED RGB: colori / colours

RGB LED LIGHT KIT

INDOOR / OUTDOOR

ART. A4307

Dettagli / Details

Guscio in policarbonato / Polycarbonate shell

Guarnizione a tenuta / Gasket seal

Telecomando / Remote control

Cavo nero / Black cable

Spina europea bipolare / European bipolar plug

Trasformatore in 12V a parete / 12V wall transformer

Predisposizione per base di stabilizzazione / Arrangement for stability base

La spina di alimentazione dovrà essere inserita in una presa

di rete posizionata in un luogo coperto /

The power plug must be connected to a socket that is located

in a covered area

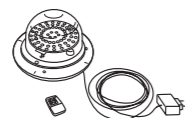
Luce / Light

Modulo 60 LED RGB 15 W / 15 W RGB LED 66 module



Immagine / Picture:

Colore base Neutro con RGB LED Light Kit / Basic colour Neutral with RGB LED Light Kit



Il kit professionale applicabile a tutti i prodotti "Lights" di PLUST Collection utilizza la tecnologia a risparmio energetico LED RGB, attraverso la quale è possibile trasformare ogni oggetto in una scultura luminosa e colorata.

A seconda dello scenario, del contesto, o della particolare suggestione che si vuole creare, si può scegliere il colore della luce più adatto, o semplicemente lasciare che la lampada trasformi il colore lentamente in sequenza, regalando un coinvolgente spettacolo cromatico.

The professional kit, applicable to all PLUST Collection "lights", uses RGB LED technology to save energy, through which you can turn any object into a glowing colorful sculpture.

Depending on the scenario, context, or that particular suggestion to be created, you can choose the most suitable light colour, or simply let the lamp turn the color slowly in sequence, giving a fascinating show of colour.

LIGHTING COLOURS



Spento / Not enlightened

Acceso / Enlightened

LUCI COLORATE LIGHTING COLOURS

INDOOR / OUTDOOR

Dettagli / Details

Materiale colorato per oggetti luminosi, disponibile per alcuni articoli "Lights" di PLUST Collection /

Coloured material for bright objects, available for some products of PLUST Collection "Lights".

Colorati / Colours

74 Fucsia
Fuchsia86 Verde acido
Acid green

Utilizzando un particolare materiale tinto in massa che lascia filtrare i raggi luminosi dall'interno, è possibile ottenere un oggetto che diffonde luce colorata utilizzando un semplice kit luce standard.

Di giorno la lampada si presenta come una scultura colorata, mentre di notte si accende creando suggestive atmosfere.

Le due colorazioni, fucsia e verde acido, sono disponibili per alcuni articoli "Lights" di PLUST Collection.

Using a particular dyed material, it filters the light rays from the inside, you can get an object that diffuses colored light using a simple light standards kit.

By day the lamp seems a coloured sculpture, while at night it glows creating evocative moods.

The two colours, pink and acid green are available for some products of PLUST Collection "Lights".

Immagine / Picture:

Colorato Verde acido+Fucsia illuminato / Coloured Acid green+Fuchsia lightened

Colorato Verde acido+Fucsia non illuminato / Coloured Acid green+Fuchsia not enlightened

FINISHINGS

Finiture versatili, soluzioni per interpretare e personalizzare i prodotti delle collezioni PLUST. Finiture pregiate, alcune realizzate solo su richiesta, che fanno dell'attenzione per i dettagli il loro punto di forza, e sono capaci di trasformare i complementi PLUST in veri e propri punti di riferimento per l'arredo di un ambiente.

Versatile finishes, solutions for interpreting and customizing the products of the PLUST collections.

Rich finishes, some only on demand, characterized by care and attention to details are able to transform the PLUST complements in protagonists of any kind of environment.

**Tutti i prodotti PLUST Collection sono disponibili nelle seguenti finiture /
All PLUST Collection products are available in these finishings**

Finiture standard / Standard finishing




**Colore Base /
Basic colour**



**Laccato /
Lacquered**



**Laccato metallizzato
Metallized lacquered**



**Luminescente /
Photoluminescent**


Finiture su ordinazione / Finishings on demand




**"I Was"
Materiale rigenerato /
Recycled material**



**Laccato opaco /
Matt lacquered**



**Foglia oro /
Gold leaf**



Krome

MANUTENZIONE / MAINTENANCE

MATERIALI / MATERIALS

I prodotti PLUST Collection sono realizzati con resine termoplastiche (PE), un materiale che garantisce un'incredibile resistenza agli urti, ai raggi ultravioletti e a tutte le temperature (-65°, +85°).

Tutti gli articoli della collezione possono essere utilizzati sia indoor che outdoor e, a fine vita, sono interamente riciclabili.

All PLUST Collection products are made in thermoplastic resins (PE), a material that provides excellent resistant to weather (-65° +85°), breakages and ultraviolet rays.

All PLUST Collection products are suitable for both indoor and outdoor use and are completely recyclable at end of life.

MANUTENZIONE / MAINTENANCE

Non posizionare l'articolo su una superficie irregolare o inclinata, per evitare movimenti incontrollati.

Do not position the product on an uneven or sloping surface; this will avoid uncontrolled movements.

Tenere l'articolo lontano da fonti di calore.

Keep the article away from heat sources.

Pulire gli articoli con una spugna bagnata con acqua e detergente liquido neutro. Risciacquare con una spugna bagnata.

Si raccomanda di evitare l'uso di panni abrasivi e di detergenti contenenti solventi e/o alcool etilico. In caso di sporco ostinato richiedere il detergente apposito.

Clean the articles with a damp sponge and neutral liquid detergent. Rinse with a clean damp sponge. Do not use abrasive cloths or cleaning agents containing solvents and/or ethyl alcohol. For stubborn stains ask for the special detergent.

MANUTENZIONE LIGHTS / LIGHTS MAINTENANCE

In caso di sostituzione della lampadina, assicurarsi che la presa di corrente sia scollegata.

Before replacing a bulb make sure that the power plug has been disconnected.

Collegare la spina dell'apparecchio in una presa collocata in un luogo protetto dalla pioggia e dagli spruzzi d'acqua.

Connect the plug of the appliance to a power outlet that is located in a sheltered position, protected from rain and water splashes.

Se il cavo flessibile esterno di un apparecchio viene danneggiato, deve essere sostituito esclusivamente dal costruttore, dal suo servizio di assistenza, o da personale qualificato equivalente, al fine di evitare pericoli.

If the external flexible cable of an appliance is damaged it must be replaced by either the manufacturer, the manufacturer's customer assistance service


Nelle versioni sprovviste di interruttore sul cavo di alimentazione, collegare la spina dell'apparecchio sotto una presa comandata da interruttore.

For models that are not equipped with an inline on/off switch, connect the plug of the appliance to a switch controlled outlet.

Nel caso in cui il RGB LED LIGHT KIT venga smontato dal corpo lampada, evitare il contatto diretto dello sguardo con i LED accesi.

If removing the RGB LED LIGHT KIT from the lamp structure, avoid direct eye contact with the LEDs if lit up.


DESIGNER



01 Eddy Antonello
02 Emmanuel Babled
03 Alberto Brogliato
04 Alessandro Busana

05 Matali Crasset
06 Emo Design
07 Alberto Fabbian
08 Odoardo Fioravanti

09 Form Us With Love
10 Gentle Giants
11 Monica Graffeo
12 Giulio Iacchetti



13 Setsu & Shinobu Ito
14 JoeVelluto (JVLT)
15 Laudani & Romanelli
16 Ilaria Marelli

17 Miriam Mirri
18 Mut Design
19 Luca Nichetto
20 Matteo Ragni


21 Cédric Ragot
22 Valerio Sommella
23 Valerio Tonel
24 Marco Zito

OVERVIEW

FURNITURE



ARMILLARIA FAMILY
Odoardo Fioravanti



BARTOLOMEO FAMILY
JoeVelluto (JVLT)



BIG CUT FAMILY
Matali Crasset



FURA FAMILY
Form Us With Love




FUZZY STOOL
Eddy Antonello



GOEN - ENTA
Setsu & Shinobu Ito



GUMBALL FAMILY
Alberto Brogliato



AIRBALL FAMILY
Alberto Brogliato



JETLAG FAMILY
Cédric Ragot



OHLA
Alberto Brogliato



SIMPLE FAMILY
JoeVelluto (JVLT) + Eddy Antonello

FURNITURE



SAT
Marco Zito



TALEA CHAIR - TALEA BENCH
Marco Zito

ACCESSORIES




BADDY
JoeVelluto (JVLT)
+ Alberto Fabbian



GODOT
Alberto Brogliato



GRADIENT 160
GRADIENT 180
Mut Design



LAPSUS
Eddy Antonello
+ Alberto Fabbian



LEAF
FLOWER
Emo Design



MOON-LEAVES1
MOON-LEAVES 2
Laudani & Romanelli

POTS



BOYO
Gentle Giants



BUBA
E3P Design Dept.



CACTUS
Giulio Iacchetti



CUBALIBRE
Giulio Iacchetti



DIAMOND
JoeVelluto (JVLT)



DROP
Emmanuel Babled



FUZZY POT
Eddy Antonello



GIOTTO - MAX - RENÉ
Miriam Mirri



HARBO
Gentle Giants



HUMPNEY
JoeVelluto (JVLT)



MADAME
Alessandro Busana




MOAI
Luca Nichetto



MORE
E3P Design Dept.



NICOLE
Ilaria Marelli



NINFEA
Alessandro Busana



RÀ
Valerio Tonel



REBELOT
Matteo Ragni



REVERSE
Matteo Ragni



ROO
Monica Graffeo



SAVING/SPACE/VASE
JoeVelluto (JVLT)



SEPIO
Matteo Ragni



SHOCK
Alberto Brogliato



TAMBO
Luca Nichetto



T BALL POT
Alberto Brogliato



TONQUA
Valerio Tonel



TROTTOLA
Ilaria Marelli

LIGHTS



BADDY LIGHT
MINI BADDY LIGHT
JoeVelluto (JVLT)
+ Alberto Fabblan



BARTOLOMEO FAMILY LIGHT
JoeVelluto (JVLT)



BIG CUT FAMILY LIGHT
Matali Crasset



BOYO LIGHT
Gentle Giants



BUBA LIGHT
E3P Design Dept.



CUBALIBRE LIGHT
Giulio Iacchetti



DROP LIGHT
Emmanuel Babled

FURA FAMILY LIGHT
Form Us With Love



GODOT LIGHT
Alberto Broglato



GUMBALL FAMILY LIGHT
Alberto Broglato



AIRBALL FAMILY LIGHT
Alberto Broglato



HARBO LIGHT
Gentle Giants



HORN LIGHT
Alberto Broglato



HUMPREY LIGHT
JoeVelluto (JVLT)



ICE-CAP LIGHT
Laudani & Romanelli

JETLAG FAMILY LIGHT
Cédric Ragot



NICOLE LIGHT
Ilaria Marelli



REBELOT LIGHT
MINI REBELOT LIGHT
Matteo Ragni



ROAMING LIGHT
Alberto Broglato



ROO LIGHT
Monica Graffeo



SAVING/SPACE/
VASE LIGHT
JoeVelluto (JVLT)



SPOT LIGHT
Eddy Antonello



TRIM LIGHT
Valerio Sommella



a brand of **euro3plast spa**

Viale del Lavoro, 45 - 36021
Ponte di Barbarano (VI) - Italy
T +39 0444 788200
F +39 0444 788290
www.plust.com
info@plust.com

Art Direction: JoeVelluto (JVLT)

Main photographer: Riccardo Urnato

Other photographers: Lorenzo Ceretta pag. 95, 115, 131, 141; others pag. 4, 114, 170, 202

Illustrations: Alberto Fabbian, Diamante Beghetto, Dario Cervellin; Giulia Ferraris

Printed by: Ciesse Printer - Maggio / May 2014

Le immagini e i dati riportati in questo catalogo sono indicativi. **Euro3plast spa** si riserva il diritto di apportare eventuali variazioni o migliorie agli articoli illustrati, anche senza preavviso. I nostri uffici commerciali rimangono a vostra completa disposizione per qualsiasi ulteriore delucidazione.

*The images and the indicated data in our catalogue are approximate. **Euro3plast spa** reserves the right to effect any changes or improvements, to the illustrated articles, also without notice. For further information, our trade departments are at your disposal.*

Tutte le misure sono espresse in centimetri.
All measures are understood in centimeters.



PLUST Collection

a brand of euro3plast spa

Viale del Lavoro, 45 - 36021
Ponte di Barbarano (VI) - Italy
Tel. +39.0444.788200
www.plust.com
info@plust.com